

# PROACE VERSO

Preise und Fakten



TOYOTA

NICHTS IST  
UNMÖGLICH



# Die Preise

MOTOREN PROACE VERSO	Shuttle			Shuttle Comfort	
	compact	L1	L2	L1	L2
<b>1,5-l-D-4D mit 6-Gang-Schaltgetriebe und Start-/Stop-Automatik, 88 kW (120 PS)</b>	36.700,00	37.900,00	38.755,00	–	–
<b>2,0-l-D-4D mit 6-Gang-Schaltgetriebe und Start-/Stop-Automatik, 110 kW (150 PS)</b>	–	–	–	44.000,00	44.855,00
<b>2,0-l-D-4D mit 8-Stufen-Automatikgetriebe und Start-/Stop-Automatik, 130 kW (177 PS)</b>	–	–	–	46.400,00	47.255,00

MOTOREN PROACE VERSO	Family			Family Comfort			Executive	
	compact	L1	L2	compact	L1	L2	L1	L2
<b>1,5-l-D-4D mit 6-Gang-Schaltgetriebe und Start-/Stop-Automatik, 88 kW (120 PS)</b>	38.400,00	39.600,00	40.455,00	42.250,00	43.450,00	44.305,00	–	–
<b>2,0-l-D-4D mit 6-Gang-Schaltgetriebe und Start-/Stop-Automatik, 110 kW (150 PS)</b>	40.650,00	41.850,00	42.705,00	44.500,00	45.700,00	46.555,00	53.700,00	54.555,00
<b>2,0-l-D-4D mit 8-Stufen-Automatikgetriebe und Start-/Stop-Automatik, 130 kW (177 PS)</b>	43.050,00	44.250,00	45.105,00	46.900,00	48.100,00	48.955,00	56.100,00	56.955,00

Fahrzeuglängen:  
compact = 4.609 mm  
L1 = 4.959 mm  
L2 = 5.309 mm

– = nicht erhältlich

Preise inklusive Mehrwertsteuer. Preisangaben in €. Preisangaben sind unverbindliche Preisempfehlungen der Toyota Deutschland GmbH, zzgl. **Überführungskosten**.  
**Individuelle Händlerpreise auf Anfrage bei Ihrem Toyota Vertragshändler.**

# Die wesentliche Ausstattung

Shuttle	Shuttle Comfort	Family	Family Comfort	Executive
<ul style="list-style-type: none"> <li>• 9 Sitze (compact: 6 Sitze)</li> <li>• 2. und 3. (L1/L2) Sitzreihe klapp- und faltbar, herausnehmbar</li> <li>• Beifahrerdoppelsitzbank</li> <li>• Schiebetür auf der Beifahrerseite</li> <li>• Heckflügeltüren mit Öffnungswinkel 180°, mit beheizbarer Heckscheibe und Heckwischern</li> <li>• Nebelscheinwerfer und Tagfahrlicht</li> <li>• 16"-Stahlfelgen</li> <li>• Geschwindigkeitsregelanlage und Geschwindigkeitsbegrenzer</li> <li>• Parksensoren vorne und hinten</li> <li>• Außenspiegel, in Wagenfarbe lackiert, elektrisch einstellbar, beheizbar und anklappbar</li> <li>• Klimaautomatik inklusive Frischluftanlage für die hinteren Sitzreihen (compact: Klimaanlage manuell)</li> <li>• RDS-Radio mit MP3-Wiedergabe</li> <li>• 8 Lautsprecher</li> <li>- Bluetooth-Freisprecheinrichtung</li> <li>- externer Audioeingang (AUX) und USB-Schnittstelle</li> <li>• Zentralverriegelung mit schlüsselintegrierter Fernbedienung</li> <li>• Sicht-Paket: Regensensor, Abblendlichtautomatik und automatisch abblendbarer Innenspiegel</li> <li>• Fensterheber vorne, elektrisch, mit Auf-/Abwärtsautomatik und Einklemmschutz</li> <li>• Sonnenrollos in der 2. Sitzreihe</li> <li>• Tönung (70%) der hinteren Seitenscheiben und der Heckscheibe</li> <li>• Handschuhfach mit Beleuchtung und Kühlung</li> </ul>	<p><b>zusätzlich/abweichend zu PROACE VERSO Shuttle:</b></p> <ul style="list-style-type: none"> <li>• 8 Sitze (Einzelsitze vorne)</li> <li>• Toyota Safety Sense:</li> <li>- Pre-Collision System mit Front-Kollisionswarner, Notbremsassistent, autonomer Notbremsfunktion und Fußgängererkennung</li> <li>- Spurhalteassistent</li> <li>- Fernlichtassistent</li> <li>- Verkehrsschilderkennung</li> <li>- Müdigkeitserkennung</li> <li>- adaptive Geschwindigkeitsregelanlage (ACC) mit Abstandsregelung</li> <li>- Head-up-Display (HUD)</li> <li>- Multi-Informations-Anzeige in Farbe</li> <li>• 17"-Leichtmetallfelgen</li> <li>• Heckkamera inkl. 180°-Vogelperspektive der Fahrzeug-Heckpartie, Orientierungslinien und Hindernis-Zoom</li> <li>• Sitzheizung für Fahrer und Beifahrer</li> <li>• Smart-Key-System</li> <li>• Radio Toyota ProTouch mit 7"-Farbmonitor mit Touchscreen-Funktion</li> <li>• Türgriffe in Wagenfarbe mit Chrom-Einlagen</li> <li>• 2. Schlüssel für die Funkfernbedienung</li> </ul>	<p><b>zusätzlich/abweichend zu PROACE VERSO Shuttle:</b></p> <ul style="list-style-type: none"> <li>• 8 Sitze (compact: 5 Sitze) (Einzelsitze vorne)</li> <li>• Schiebetür auf der Fahrer- und Beifahrerseite</li> <li>• Heckklappe mit separat zu öffnender Heckscheibe, beheizbar, mit Heckwischern</li> <li>• Sitze auf Schienen, individuell verschiebbar, klapp- und herausnehmbar</li> <li>• 17"-Stahlfelgen</li> <li>• Lederlenkrad</li> <li>• Klappstühle in den Rückseiten der Vordersitze</li> </ul>	<p><b>zusätzlich/abweichend zu PROACE VERSO Family:</b></p> <ul style="list-style-type: none"> <li>• Toyota Safety Sense:</li> <li>- Pre-Collision System mit Front-Kollisionswarner, Notbremsassistent, autonomer Notbremsfunktion und Fußgängererkennung</li> <li>- Spurhalteassistent</li> <li>- Fernlichtassistent</li> <li>- Verkehrsschilderkennung</li> <li>- Müdigkeitserkennung</li> <li>- adaptive Geschwindigkeitsregelanlage (ACC) mit Abstandsregelung</li> <li>- Head-up-Display (HUD)</li> <li>- Multi-Informations-Anzeige in Farbe</li> <li>• 17"-Leichtmetallfelgen</li> <li>• Heckkamera inkl. 180°-Vogelperspektive der Fahrzeug-Heckpartie, Orientierungslinien und Hindernis-Zoom</li> <li>• Sitzheizung für Fahrer und Beifahrer</li> <li>• Smart-Key-System</li> <li>• Radio Toyota ProTouch mit 7"-Farbmonitor mit Touchscreen-Funktion</li> <li>• Türgriffe in Wagenfarbe mit Chrom-Einlagen</li> <li>• 2. Schlüssel für die Funkfernbedienung</li> </ul>	<p><b>zusätzlich/abweichend zu PROACE VERSO Family Comfort:</b></p> <ul style="list-style-type: none"> <li>• 7 Sitze, Leder (Einzelsitze vorne und in der 2. Sitzreihe)</li> <li>• Fahrer- und Beifahrersitz Leder, elektrisch höhen- und längsverstellbar, inklusive Massagefunktion</li> <li>• Sitze der 2. Sitzreihe entgegen der Fahrtrichtung positionierbar</li> <li>• Konferenztisch in der 2. Sitzreihe</li> <li>• Webasto Standheizung mit Fernbedienung</li> <li>• elektrische Schiebetüren auf der Fahrer- und Beifahrerseite mit Öffnungssensor (per Fuß aktivierbar)</li> <li>• LED-Einstiegsleuchten</li> <li>• Hifi-Surround-System mit Digitalradio DAB und 7"-Farbmonitor mit Touchscreen-Funktion, Bass-Box unter dem Beifahrersitz, Verstärker, Center-Speaker im Armaturenbereich</li> <li>• Skyview-Panorama-Glasdach</li> <li>• Xenon-Scheinwerfer</li> <li>• LED-Leselampen vorne und in den hinteren Sitzreihen</li> <li>• 220 V-Steckdose in der 2. Sitzreihe</li> <li>• Navigationssystem Toyota ProTouch&amp;Go</li> <li>• Privacy Glas, verstärkte Tönung (90%) der hinteren Seitenscheiben und der Heckscheibe</li> <li>• Diebstahl-Warnanlage</li> </ul>

# Die Serienausstattung

AUSSENAUSSTATTUNG	PROACE VERSO Shuttle (compact, L1, L2)	PROACE VERSO Shuttle Comfort (L1, L2)	PROACE VERSO Family (compact, L1, L2)	PROACE VERSO Family Comfort (compact, L1, L2)	PROACE VERSO Executive (L1, L2)
Außenspiegel, in Wagenfarbe lackiert, elektrisch einstellbar, beheizbar und anklappbar	•	•	•	•	•
Chrom-Einlagen im vorderen Stoßfänger	•	•	•	•	•
Einparkhilfe für Fahrzeugfront und Fahrzeugheck (jeweils 4 Sensoren), elektronisch auf Ultraschallbasis, Sensoren in Wagenfarbe lackiert	•	•	•	•	•
Frontscheibenwischer mit Intervallschaltung, 2 Geschwindigkeitsstufen, mit Intervallschaltung und Wisch-Wasch-Funktion und Heckscheibenwischer mit Wisch-Wasch-Funktion	•	•	•	•	•
Heckflügeltüren mit Öffnungswinkel 180°, mit beheizbaren Heckscheiben und Heckwischern	•	•	–	–	–
Heckklappe mit separat zu öffnender Heckscheibe, beheizbar, mit Heckwischer	–	S	•	•	•
Heckkamera inkl. 180°-Vogelperspektive der Fahrzeug-Heckpartie, Orientierungslinien und Hindernis-Zoom (bei Annäherung an ein Hindernis wird die Umgebung des Fahrzeughecks eigenständig herangezoomt, um den verbleibenden Abstand mit hoher Genauigkeit anzuzeigen)	–	•	–	•	•
Scheinwerferreinigungsanlage	•	•	•	•	•
Schiebefenster links und rechts in 2. Sitzreihe (nur für compact)	•	–	•	•	–
Schiebetür, manuell, auf der Beifahrerseite	•	•	•	•	–
Schiebetür, manuell, auf der Fahrerseite	–	S <sup>1)</sup>	•	•	–
Schiebetüren, elektrisch, auf der Fahrer- und Beifahrerseite, zu öffnen per Schlüssel, Schaltern an der Armaturentafel, Schaltern in der 2. Sitzreihe und mit Öffnungssensor (per Fuß aktivierbar)	–	–	–	S	•
Seitenschutzleisten in Wagenfarbe lackiert	•	•	•	•	•
Stahlfelgen 16" mit Bereifung 215/65R16 und Radvollabdeckung	•	–	–	–	–

<sup>1)</sup>nur in Verbindung mit Heckklappe

AUSSENAUSSTATTUNG	PROACE VERSO Shuttle (compact, L1, L2)	PROACE VERSO Shuttle Comfort (L1, L2)	PROACE VERSO Family (compact, L1, L2)	PROACE VERSO Family Comfort (compact, L1, L2)	PROACE VERSO Executive (L1, L2)
Stahlfelgen 17" mit Bereifung 225/55R17 und Radvollabdeckung	–	–	•	–	–
Leichtmetallfelgen 17" mit Bereifung 225/55R17	–	•	–	•	•
Ersatzrad befestigt unter dem Fahrzeugheck	•	•	•	•	•
Stoßfänger in Wagenfarbe lackiert, vorne und hinten <sup>2)</sup>	•	•	•	•	•
Türgriffe in Wagenfarbe lackiert	•	•	•	•	•
Türgriffe in Wagenfarbe lackiert, mit Chrom-Einlagen	–	•	–	•	•
Wärmeschutzverglasung der hinteren Seitenscheiben und der Heckscheibe, getönt (70%), geräuschkämmend	•	•	•	•	–
Privacy Glas, verstärkte Tönung (90%) der hinteren Seitenscheiben und der Heckscheibe	–	–	–	–	•

KOMFORT & INNENAUSSTATTUNG	PROACE VERSO Shuttle (compact, L1, L2)	PROACE VERSO Shuttle Comfort (L1, L2)	PROACE VERSO Family (compact, L1, L2)	PROACE VERSO Family Comfort (compact, L1, L2)	PROACE VERSO Executive (L1, L2)
Ablagemöglichkeiten:					
– Ablagefach auf dem Armaturenräger, offen	•	–	–	–	–
– Ablagefach auf dem Armaturenräger, geschlossen	–	•	•	•	•
– Ablagefächer in den vorderen Türen	•	•	•	•	•
– Getränkehalter vorne	•	•	•	•	•
– Handschuhfach, geschlossen, mit Kühlung und Beleuchtung	•	•	•	•	•
– Staufach im unteren Teil des Armaturenrägers, offen	•	•	–	–	–
– Staufach im unteren Teil des Armaturenrägers, geschlossen	–	–	•	•	•

• = Serienausstattung – = nicht erhältlich S = Sonderausstattung

<sup>2)</sup>Bei L2 nur Stoßfänger vorne.

# Die Serienausstattung

KOMFORT & INNENAUSSTATTUNG	PROACE VERSO Shuttle (compact, L1, L2)	PROACE VERSO Shuttle Comfort (L1, L2)	PROACE VERSO Family (compact, L1, L2)	PROACE VERSO Family Comfort (compact, L1, L2)	PROACE VERSO Executive (L1, L2)
– Stauraum unter der Beifahrerdoppelsitzbank	●	S <sup>2)</sup>	–	–	–
Applikationen im Innenraum, Braun eloxiert	–	–	●	●	–
Applikationen im Innenraum, gebürstetes Aluminium	–	–	–	S <sup>3)</sup>	●
Applikationen im Innenraum, Silber Aluminium	●	●	–	–	–
Audiosystem:					
– 8 Lautsprecher	●	●	●	●	–
– 9 Lautsprecher	–	–	–	S <sup>3)</sup>	●
– Audiobedienelemente, in Lenkrad integriert	S <sup>4)</sup>	●	S <sup>14)</sup>	●	●
– Bluetooth-Freisprecheinrichtung	●	●	●	●	●
– USB-Schnittstelle	●	●	●	●	●
– RDS-Radio mit MP3-Wiedergabefunktion	●	–	●	–	–
– Multimedia-Audiosystem Toyota ProTouch mit 7"-Farbmonitor mit Touchscreen-Funktion	S <sup>4)</sup>	●	S <sup>14)</sup>	●	●
– Hifi-Surround-System mit Digitalradio DAB (Digital Audio Broadcasting) und 7"-Farbmonitor mit Touchscreen-Funktion, Bass-Box unter dem Beifahrersitz, Verstärker, Center-Speaker im Armaturenbereich	–	–	–	S <sup>3)</sup>	●
Fensterheber vorne, elektrisch, mit Auf-/Abwärtsautomatik und Einklemmschutz	●	●	●	●	●
Gepäcknetz, multifunktional, inkl. Haltepunkte im Fahrzeugboden	●	●	●	●	●
Gepäckraumabdeckung, herausnehmbar (nicht für compact)	●	●	●	●	● <sup>5)</sup>
Gepäckraumbeleuchtung	●	●	●	●	●
Gepäckraumtrennnetz mit Befestigungsmöglichkeiten hinter den Vordersitzen sowie hinter der 2. und 3. Sitzreihe (compact nur Vordersitze und 2. Sitzreihe)	●	●	●	●	●
Geschwindigkeitsregelanlage und Geschwindigkeitsbegrenzer	●	●	●	●	●
Geschwindigkeitsregelanlage, adaptiv mit Abstandsregelung	–	●	S <sup>1)</sup>	●	●

KOMFORT & INNENAUSSTATTUNG	PROACE VERSO Shuttle (compact, L1, L2)	PROACE VERSO Shuttle Comfort (L1, L2)	PROACE VERSO Family (compact, L1, L2)	PROACE VERSO Family Comfort (compact, L1, L2)	PROACE VERSO Executive (L1, L2)
Head-up-Display (HUD) mit Anzeige der Geschwindigkeit, eingestellte Geschwindigkeitsregelung/-begrenzung, Richtungsanzeige Navigation (Toyota ProTouch&Go erforderlich), Abstand zum vorausfahrenden Fahrzeug, Frontkollisionswarnung, von der Kamera erkannte Verkehrsschilder	–	●	S <sup>1)</sup>	●	●
Klappische an den Rückseiten der Vordersitze	–	–	●	●	●
Konferenz Tisch, ausklappbar, in der 2. Sitzreihe	–	–	–	–	●
Konversationsspiegel (mit Sicht auf die hinteren Sitzplätze)	–	–	●	●	–
Lenkrad höhen- und längsverstellbar	●	●	–	–	–
Lederlenkrad, höhen- und längsverstellbar	–	–	●	●	●
Leselampen vorne und in der 2. und 3. Sitzreihe	●	●	●	●	–
Leselampen LED vorne und in der 2. und 3. Sitzreihe	–	–	–	–	●
Multi-Informations-Display, u.a. mit Anzeige der Geschwindigkeit (digital), der eingestellten Geschwindigkeit bei aktivierter Geschwindigkeitsregelung, Ganganzeige (Automatik-Getriebe), Service-Anzeige, TRIP, Reichweite	●	●	●	●	●
Multi-Informations-Display in Farbe	S <sup>4)</sup>	●	S <sup>1) 4)</sup>	●	●
Navigationssystem Toyota ProTouch&Go mit: – 3D-Navigation/wahlweise 2D-Navigation – Digital Radio DAB (Digital Audio Broadcasting) – 17"-Farbmonitor mit Touchscreen-Funktion (Standard in den Ausstattungen Shuttle Comfort, Family Comfort und Executive) – Sprachsteuerung – Informationen über Geschwindigkeitsbegrenzung, Verkehrslage, Parkplätze und Kraftstoffpreise – WLAN-Funktion – Wetter- und POI-Informationen – Multi-Informations-Anzeige in Farbe (nur bei Shuttle)	S	S	S	S	●

● = Serienausstattung – = nicht erhältlich S = Sonderausstattung

<sup>1)</sup>Bestandteil von Toyota Safety Sense.

<sup>2)</sup>Bestandteil von optionaler Beifahrerdoppelsitzbank

<sup>3)</sup>Bestandteil des Exklusiv-Paketes

<sup>4)</sup>Bestandteil des Navigationssystems Toyota ProTouch&Go

<sup>5)</sup>nicht in Verbindung mit Individualsitzen

# Die Serienausstattung

KOMFORT & INNENAUSSTATTUNG	PROACE VERSO Shuttle (compact, L1, L2)	PROACE VERSO Shuttle Comfort (L1, L2)	PROACE VERSO Family (compact, L1, L2)	PROACE VERSO Family Comfort (compact, L1, L2)	PROACE VERSO Executive (L1, L2)
Servolenkung, elektrisch	●	●	●	●	●
Sicht-Paket: – Abblendlichtautomatik – Innenspiegel automatisch und stufenlos abblendbar – Regensensor	●	●	●	●	●
Sitze:					
– 5-Sitzer (compact)	–	–	●	●	–
– 6-Sitzer (compact)	●	–	–	–	–
– 6-Sitzer (L1/L2)	–	–	–	–	S <sup>4)</sup>
– 7-Sitzer (L1/L2)	–	–	–	–	●
– 8-Sitzer (L1/L2)	–	●	●	●	–
– 9-Sitzer (L1/L2)	●	S	–	–	–
– Beifahrerdoppelsitzbank mit Stauraum	●	S	–	–	–
– Beifahrersitz, klappbar, mit Armlehne	–	●	●	● <sup>5)</sup>	–
– Einzelsitze Leder in der 2. Sitzreihe auf Schienen, klappbar, herausnehmbar, entgegen der Fahrtrichtung positionierbar, und 3. Sitzreihe Leder, 60:40-Teilung, auf Schienen, einzeln klappbar, herausnehmbar, verwendbar in der 2. Sitzreihe (Einzelsitze dann in der 3. Sitzreihe verwendbar)	–	–	–	–	●
– Einzelsitze Leder in der 2. und 3. Sitzreihe auf Schienen, klappbar, herausnehmbar, Sitze der 2. Sitzreihe entgegen der Fahrtrichtung positionierbar	–	–	–	–	S <sup>4)</sup>
– Fahrersitz, höhenverstellbar, mit Armlehne	●	●	●	●	●
– Fahrer- und Beifahrersitz Leder, 6-fach elektrisch einstellbar (Höhen- und Längsverstellung, Neigung der Sitzlehnen)	–	–	–	S <sup>3)</sup>	●
– Liegesitzposition für Fahrer- und Beifahrersitz	–	–	–	S <sup>3)</sup>	●
– Lordosenstütze Fahrer <sup>1)</sup>	–	●	●	●	●
– Lordosenstütze mit Massagefunktion für Fahrer- und Beifahrersitz	–	–	–	S <sup>3)</sup>	●
– Rücklehne Beifahrersitz klappbar, mit Armlehne <sup>1)</sup>	–	●	●	●	●



KOMFORT & INNENAUSSTATTUNG	PROACE VERSO Shuttle (compact, L1, L2)	PROACE VERSO Shuttle Comfort (L1, L2)	PROACE VERSO Family (compact, L1, L2)	PROACE VERSO Family Comfort (compact, L1, L2)	PROACE VERSO Executive (L1, L2)
- 2. Sitzreihe klappbar, faltbar, herausnehmbar (compact)	●	–	–	–	–
- Sitze der 2. und 3. Sitzreihe 60:40-Teilung, klappbar, faltbar, herausnehmbar (L1/L2)	●	●	–	–	–
- Sitze der 2. und 3. Sitzreihe 60:40-Teilung, auf Schienen, einzeln klappbar, herausnehmbar (compact nur 2. Sitzreihe)	–	–	●	●	–
- Sitzheizung für Fahrer und Beifahrer	–	●	–	●	●
Skyview-Panorama-Glasdach, geteilt in 2 Abschnitte mit separater Verdunkelung und LED-Ambientebeleuchtung <sup>7)</sup>	–	–	–	S <sup>7)</sup>	●
Smart-Key-System: schlüsselloses Öffnen/Verschließen der Türen und Starten des Motors per Start-/Stop-Knopf	–	●	–	●	●
Sonnenblenden, mit abdeckbaren und beleuchteten Make-up-Spiegeln auf Fahrer- und Beifahrerseite	●	●	●	●	●
Sonnenrollos in der 2. Sitzreihe	●	●	●	●	●
Steckdose 12 V im Armaturenräger, in der 2. und 3. Sitzreihe und im Handschuhfach	●	●	●	●	●
220 V-Steckdose in der 2. Sitzreihe	–	–	–	S <sup>3)6)</sup>	●
Textilfußmatten auf Gummiboden	●	●	–	–	–
Textilfußmatten auf Teppichboden	–	–	●	●	●
Webasto Standheizung mit Fernbedienung	–	–	–	–	●
Zwei-Zonen-Klimaautomatik inklusive Frischluftanlage für die hinteren Sitzreihen und Warmluftdüsen für den Fußraum <sup>2)</sup>	●	●	●	●	●

● = Serienausstattung – = nicht erhältlich S = Sonderausstattung

<sup>1)</sup>Nicht bei PROACE VERSO Shuttle und Shuttle Comfort mit Beifahrer-Doppelsitzbank, dann Rücklehne Fahrersitz klappbar.

<sup>2)</sup>Frischlufanlage für hintere Sitzreihen nicht erhältlich für PROACE VERSO compact, Shuttle compact: nur manuelle Klimaanlage.

<sup>3)</sup>Bestandteil des Exklusiv-Paketes

<sup>4)</sup>Bestandteil Individual-Sitze

<sup>5)</sup>nicht in Verbindung mit Exklusiv-Paket

<sup>6)</sup>Standard in Verbindung mit elektrischen Schiebetüren

<sup>7)</sup>LED Ambientebeleuchtung nicht in der Ausstattung Family Comfort

# Die Serienausstattung

SICHERHEIT	PROACE VERSO Shuttle (compact, L1, L2)	PROACE VERSO Shuttle Comfort (L1, L2)	PROACE VERSO Family (compact, L1, L2)	PROACE VERSO Family Comfort (compact, L1, L2)	PROACE VERSO Executive (L1, L2)
Airbags:					
– Front-Airbags, Seiten- und Kopfairbags für Fahrer und Beifahrer	●	●	●	●	●
– Beifahrer-Airbagdeaktivierung	●	●	●	●	●
– Seiten- und Kopfairbags für die hinteren Sitzreihen	●	●	●	●	●
Antiblockiersystem (ABS) mit elektronischer Bremskraftverteilung (EBD)	●	●	●	●	●
Brems-Assistent (BA)	●	●	●	●	●
3-Punkt-Sicherheitsgurte auf allen Sitzplätzen	●	●	●	●	●
3. Bremsleuchte	●	●	●	●	●
Diebstahl-Warnanlage - Absicherung aller Tür- und Haubenkontakte - Ultraschallabsicherung des Innenraums - Schutz vor Manipulation	–	–	–	–	●
Fahrer-Aufmerksamkeitsassistent	●	●	●	●	●
ISOFIX-Kindersitzbefestigung auf allen Sitzen der 2. und 3. Sitzreihe	●	●	●	●	●
Kopfstützen vorne und in der 2. und 3. Sitzreihe, höhenverstellbar	●	●	●	●	●
Nebelscheinwerfer, in den vorderen Stoßfänger integriert, mit Chrom-Umrandung	●	●	●	●	●
Reifendruck-Warnsystem (TPWS)	●	●	●	●	●
Scheibenbremsen vorne (innenbelüftet) und hinten	●	●	●	●	●
Scheinwerfer (Halogen) mit Freiflächenreflektoren und Leuchtweitenregulierung	●	●	●	●	●
Xenon-Scheinwerfer	–	–	–	S <sup>2)</sup>	●
Scheinwerfer-Reinigungsanlage	●	●	●	●	●
Tagfahrlicht	●	●	●	●	–
Tagfahrlicht in LED-Technik	–	–	–	S <sup>2)</sup>	●
Abbiegelicht	● <sup>1)</sup>	●	● <sup>1)</sup>	●	●

SICHERHEIT	PROACE VERSO Shuttle (compact, L1, L2)	PROACE VERSO Shuttle Comfort (L1, L2)	PROACE VERSO Family (compact, L1, L2)	PROACE VERSO Family Comfort (compact, L1, L2)	PROACE VERSO Executive (L1, L2)
Toter-Winkel-Warner	●	●	●	●	●
Toyota Safety Sense: – Pre-Collision System mit Front-Kollisionswarner, Notbremsassistent, autonomer Notbremsfunktion und Fußgängererkennung – Spurhalteassistent – Fernlichtassistent – Verkehrsschilderkennung – Müdigkeitserkennung – adaptive Geschwindigkeitsregelanlage (ACC) mit Abstandsregelung – Head-up-Display (HUD) mit Anzeige der Geschwindigkeit, eingestellte Geschwindigkeitsregelung/-begrenzung, Richtungsanzeige, Navigation (Toyota ProTouch&Go erforderlich), Abstand zum vorausfahrenden Fahrzeug, Frontkollisionswarnung, von der Kamera erkannte Verkehrsschilder	–	●	S	●	●
Türverriegelung mit Kindersicherung hinten	●	●	●	●	–
Türverriegelung mit Kindersicherung hinten, elektrisch	–	–	–	S <sup>3)</sup>	●
VSC (elektronische Stabilitätskontrolle) mit Berganfahrassistent (HAC)	●	●	●	●	●
Wegfahrsperre, elektronisch	●	●	●	●	●
Zentralverriegelung mit schlüsselintegrierter Funkfernbedienung und Blinkerbestätigung	●	●	●	●	●

● = Serienausstattung – = nicht erhältlich S = Sonderausstattung

<sup>1)</sup>Compact nur in Verbindung mit Toyota Safety Sense, Motorisierung 2,0-I-D-4D, 130 kW (177 PS) oder elektrischen Schiebetüren.

<sup>2)</sup>Bestandteil des Exklusiv-Pakets

<sup>3)</sup>Standard in Verbindung mit elektrischen Schiebetüren.

## Lackfarben, Polster & optionale Ausstattung

LACKFARBEN	PROACE VERSO Shuttle (compact, L1, L2)	PROACE VERSO Shuttle Comfort (L1, L2)	PROACE VERSO Family (compact, L1, L2)	PROACE VERSO Family Comfort (compact, L1, L2)	PROACE VERSO Executive (L1, L2)
EWP schaumweiß	●	●	●	●	●
KTV graphitschwarz metallic	S	S	S	S	S
KCA bismutsilber metallic	S	S	S	S	S
EVL basaltgrau metallic	S	S	S	S	S
KCM barrique braun metallic	S	S	S	S	S
KHK karneol orange metallic	S	S	S	S	S
NEU sandstein metallic	S	S	S	S	S

POLSTER	PROACE VERSO Shuttle (compact, L1, L2)	PROACE VERSO Shuttle Comfort (L1, L2)	PROACE VERSO Family (compact, L1, L2)	PROACE VERSO Family Comfort (compact, L1, L2)	PROACE VERSO Executive (L1, L2)
Stoffpolster, grau	●	●	–	–	–
Stoffpolster, schwarz/braun	–	–	●	●	–
Leder, schwarz	–	–	–	S	●

● = Serienausstattung – = nicht erhältlich S = Sonderausstattung

Preisangaben in €. Preisangaben sind unverbindliche Preisempfehlungen der Toyota Deutschland GmbH. **Individuelle Händlerpreise auf Anfrage bei Ihrem Toyota Vertragshändler.**

## Die optionale Ausstattung

SONDERAUSSTATTUNG	PROACE VERSO Shuttle (compact, L1, L2)	PROACE VERSO Shuttle Comfort (L1, L2)	PROACE VERSO Family (compact, L1, L2)	PROACE VERSO Family Comfort (compact, L1, L2)	PROACE VERSO Executive (L1, L2)
Anhängezugvorrichtung, abnehmbar	940,10	940,10	940,10	940,10	940,10
Anhängezugvorrichtung, fest verschraubt	595,00	595,00	595,00	595,00	595,00
Beifahrerdoppelsitzbank mit Stauraum	–	400,00	–	–	–
Heckklappe mit separat zu öffnender Heckscheibe, beheizbar, mit Heckwischer und 2. Schiebetür, manuell, auf der Fahrerseite	–	835,00	–	–	–
Schiebetüren, elektrisch, auf der Fahrer- und Beifahrerseite, zu öffnen per Schlüssel, Schaltern an der Armaturentafel, Schaltern in der 2. Sitzreihe und mit Öffnungssensor (per Fuß aktivierbar) inkl. 220 V-Steckdose in der 2. Sitzreihe	–	–	–	1.200,00	•
Vinyl-Sitzpaket für 9-Sitzer (nur in Verbindung mit Beifahrerdoppelsitzbank)	–	450,00	–	–	–
Exklusiv-Paket (nur für L1 und L2 mit 150 PS/177 PS) – 8 Sitze in Leder – Fahrer- und Beifahrersitz Leder, 6-fach elektrisch einstellbar (Höhen- und Längsverstellung, Neigung der Sitzlehnen) – Lordosenstütze mit Massagefunktion für Fahrer- und Beifahrersitz – Sitze der 2. und 3. Sitzreihe 60:40-Teilung, Leder, auf Schienen, einzeln klappbar, herausnehmbar – HiFi-Surround-System mit Digitalradio DAB (Digital Audio Broadcasting), Bass-Box unter dem Beifahrersitz, Verstärker, Center-Speaker im Armaturenbereich – Xenon-Scheinwerfer und Tagfahrlicht in LED – 220 V-Steckdose in der 2. Sitzreihe – Applikationen im Innenraum, gebürstetes Aluminium	–	–	–	4.000,00	–
Individual-Sitze – 6 Sitze in Leder – Einzelsitze Leder in der 3. Sitzreihe auf Schienen, klappbar und herausnehmbar – 2 Armlehnen pro Sitz	–	–	–	–	1.000,00
Mica-/Metallic-Lackierung	655,00	655,00	655,00	655,00	655,00

## Die optionale Ausstattung

SONDERAUSSTATTUNG	PROACE VERSO Shuttle (compact, L1, L2)	PROACE VERSO Shuttle Comfort (L1, L2)	PROACE VERSO Family (compact, L1, L2)	PROACE VERSO Family Comfort (compact, L1, L2)	PROACE VERSO Executive (L1, L2)
<ul style="list-style-type: none"> <li>Navigationssystem Toyota ProTouch&amp;Go</li> <li>– 3D-Navigation/wahlweise 2D-Navigation</li> <li>– 7"-Farbmonitor mit Touchscreen-Funktion*</li> <li>– Digital-Radio DAB (Digital Audio Broadcasting)</li> <li>– Sprachsteuerung</li> <li>– Informationen über Geschwindigkeitsbegrenzung, Verkehrslage, Parkplätze und Kraftstoffpreise</li> <li>– Wetter- und POI-Informationen</li> <li>– WLAN-Funktion</li> <li>– Multi-Informationen-Anzeige in Farbe (nur bei Shuttle)</li> </ul>	1.000,00	880,00	1.000,00	880,00	•
Skyview-Panorama-Glasdach, geteilt in 2 Abschnitte mit separater Verdunklung	–	–	–	900,00	•
Toyota Safety Sense: <ul style="list-style-type: none"> <li>– 7"-Farbmonitor mit Touchscreen-Funktion</li> <li>– Pre-Collision System mit Front-Kollisionswarner, Notbremsassistent, autonomer Notbremsfunktion und Fußgängererkennung</li> <li>– Spurhalteassistent</li> <li>– Fernlichtassistent</li> <li>– Verkehrsschilderkennung</li> <li>– Müdigkeitserkennung</li> <li>– adaptive Geschwindigkeitsregelanlage (ACC) mit Abstandsregelung</li> <li>– Head-up-Display (HUD) mit Anzeige der Geschwindigkeit, eingestellte Geschwindigkeitsregelung/-begrenzung, Richtungsanzeige Navigation (Toyota ProTouch&amp;Go erforderlich), Abstand zum vorausfahrenden Fahrzeug, Frontkollisionswarnung, von der Kamera erkannte Verkehrsschilder</li> </ul>	–	•	1.200,00	•	•

\* bereits serienmäßig bei Ausstattung Comfort und Executive.

ZUBEHÖR (ZZGL. MONTAGEKOSTEN)	compact	L1	L2	Bestellnummer	UPE exkl. MwSt.	UPE inkl. MwSt.
<b>Interieur</b>						
<b>Alarmanlage</b>						
Alarmanlage Bietet eine Absicherung aller Tür- und Haubenkontakte sowie Ultraschallabsicherung des Innenraumes, das System erkennt auch eine mögliche Manipulation der Alarmanlage, LED-Alarmsystemstatus- und -Diagnoseanzeigeleuchte, Optional: LED-Leuchte und Aufkleber	•	•	•	PZ4L0-H0130-00 (Alarmanlage) PZ4L0-H0562-14 (Montagekit)	247,06	294,00
Alarmanlagen-LED-Leuchte und Aufkleber Für die sichtbare Kennzeichnung im Fahrzeug (nur in Verbindung mit Alarmanlage PZ4L0-H0130-00)	•	•	•	PZ464-00130-67	3,36	4,00
Neigungswinkel, reagiert, sobald das Fahrzeug in eine unebene Lage gebracht wird, z.B. bei Felgendiebstahl (nur in Verbindung mit Alarmanlage)	•	•	•	PZ4L0-H0130-05	105,04	125,00
<b>Fußmatten</b>						
Schützt den Fahrzeuginnenraum vor Schmutz und Nässe, passgenau mit Fixierpunkten, aus strapazierfähigem Material.						
Fußmatte, Gummi, 1-teilig, vorn, für 2 & 3-sitzer (für Fahrzeuge mit 2 einzelnen Vordersitzen oder mit Beifahrerdoppelsitzbank)	•	•	•	PZ4L1-H0353-00	37,82	45,00
Fußmatte, Gummi, 1-teilig für 2. Sitzreihe oder ggf. vorhandener 3. Sitzreihe verwendbar (feste Bank - nicht verschiebbar, z.B. Shuttle), 1 Stück	•	•	•	PZ4L1-H0355-00	49,58	59,00
Fußmatte, Gummi, 1-teilig für 2. Sitzreihe oder ggf. vorhandener 3. Sitzreihe verwendbar (verschiebbare Sitze (2/3 und 1/3 Teil, z.B. Family), 1 Stück	•	•	•	PZ4L1-H0355-00	49,58	59,00
Fußmatte, Textil, 650 g/m², 1-teilig, vorn, für 2 Einzel-Sitze	•	•	•	PZ4L1-H0356-00	29,41	35,00
Fußmatte, Textil, 650 g/m², 1-teilig, vorn, für 3 Sitze (mit rechter Beifahrerdoppelsitzbank)	•	•	•	PZ4L1-H035H-00	29,41	35,00
Fußmatte, Textil, 650 g/m², 1-teilig für 2. Sitzreihe verwendbar (feste Bank - nicht verschiebbar, z.B. Shuttle), 1 Stück	•	•	•	PZ4L1-H0352-00	46,22	55,00
Fußmatte, Textil, 650 g/m², 2-teilig für 2. & 3. Sitzreihe verwendbar, jeweils einteilig (feste Bänke - nicht verschiebbar, z.B. Shuttle), 2 Stück Nicht für Executive	-	•	•	PZ4L1-H0358-00	46,22	55,00
Fußmatte, Textil, 650 g/m², 2-teilig für 2. & 3. Sitzreihe verwendbar, jeweils einteilig (verschiebbare Sitze (2/3 und 1/3 Teil, z.B. Family), 2 Stück Nicht für Executive	-	•	•	PZ4L1-H035E-00	46,22	55,00,00

# Die optionale Ausstattung

ZUBEHÖR (ZZGL. MONTAGEKOSTEN)	compact	L1	L2	Bestellnummer	UPE exkl. MwSt.	UPE inkl. MwSt.
<b>Innenraum</b>						
Aschenbecher (auch nutzbar als Ablagefach) Passgenau für Einsatz in Getränkehalter	•	•	•	74110-0D010	29,41	35,00
Elektronischer Zigarettenanzünder für Raucherfahrzeuge, ersetzt die 12V Buchse im Armaturenräger	•	•	•	PZ4L0-H02A1-00	24,37	29,00
<b>Kindersitze</b> Weiche Polsterung, hochwertiger und strapazierfähiger Stoffbezug, leicht abnehmbar, waschbar						
Kindersitz G0 (Gruppe 0, von 0 bis 13 kg, bzw. Geburt bis ca. 15 Monate), Schalensitz für Kleinkinder, wird in Fahrtrichtung auf dem Rücksitz über die ISO-Befestigung gesichert und befestigt, Kind wird mit 5-Punkt-Gurtsystem gesichert, D-SIP®-Seitenaufprallschutz-Technologie, höhenverstellbare Kopfstütze, integrierte Sitzverstellung für eine flachere Liegeposition, abnehm- und waschbarer Bezug	•	•	•	73700-0W070	197,48	235,00
ISOFIX-Kindersitz G1 für Kinder im Alter von ca. 8 Monaten bis 4 Jahren (bzw. 9 bis 18 kg Gewicht) Schalensitz für Kleinkinder, wird in Fahrtrichtung auf dem Rücksitz über die ISO-Befestigung gesichert und befestigt, Kind wird mit 5-Punkt- Gurtsystem gesichert, inkl. Spezial-Schulterpolster, abnehm- und waschbarer Bezug	•	•	•	73700-0W180	315,13	375,00
Kindersitz G2 für Kinder im Alter von ca. 3 bis 12 Jahren (bzw. 15 bis 36 kg Gewicht), Sitzerhöhung mit Schlafstütze bzw. Rückenlehne, Kind und Kindersitz können mit fahrzeugeigenem 3-Punkt-Gurt oder der ISOFIX-Befestigung gesichert und befestigt werden	•	•	•	73700-0W080	273,11	325,00
<b>Kühlbox</b> Bieten optimale Temperaturen für den Reiseproviant						
Kühlbox, schmal, ca. 7,5 Liter Innenvolumen, mit Trageriemen, kann mit dem Sicherheitsgurt befestigt werden, Spannungsversorgung über einen 12-V-Stecker	•	•	•	PZ006-06001	91,60	109,00
<b>Laderaumschutz</b>						
Laderaumschutzmatte aus Gummi, sie ist auf die jeweilige Fahrzeuglänge zu schneiden. Sie ist formstabil von -40°C bis +80°C (auch bei starker Sonneneinstrahlung).	•	•	•	PZ4L1-H0300-00	83,19	99,00



ZUBEHÖR (ZZGL. MONTAGEKOSTEN)	compact	L1	L2	Bestellnummer	UPE exkl. MwSt.	UPE inkl. MwSt.
Laderaumschutzmatte aus strapazierfähigem Textil, wärmeisolierend und schalldämmend. Vermindert störendes Verrutschen von Gegenständen und ist ohne Platzverlust passgenau schnell und einfach zu Verlegen. Das Material ist extrem kratz- und reißfest und temperatur- und wetterbeständig bei bis zu +120°C. Geeignet für Fahrzeuge mit fixierter Rücksitzbank und nicht verwendbar mit 3. Sitzbank.	-	●	-	PZ4L0-H2350-00	54,62	65,00
Laderaumschutzmatte aus strapazierfähigem Textil, wärmeisolierend und schalldämmend. Vermindert störendes Verrutschen von Gegenständen und ist ohne Platzverlust passgenau schnell und einfach zu Verlegen. Das Material ist extrem kratz- und reißfest und temperatur- und wetterbeständig bei bis zu +120°C. Geeignet für 8 oder 9-Sitzer mit fest fixierter 3 Sitzbank.	-	●	-	PZ4L0-H2351-00	49,58	59,00
Laderaumschutzmatte aus strapazierfähigem Textil, wärmeisolierend und schalldämmend. Vermindert störendes Verrutschen von Gegenständen und ist ohne Platzverlust passgenau schnell und einfach zu Verlegen. Das Material ist extrem kratz- und reißfest und temperatur- und wetterbeständig bei bis zu +120°C. Bitte den gelben Text durch diesen hier ersetzen: Geeignet für 6, 7, 8 und 9-Sitzer mit verschiebbarer 3 Sitzbank 2/3 und 1/3 geteilt.	-	●	-	PZ4L0-H2352-00	49,58	59,00
Laderaumschutzmatte aus strapazierfähigem Textil, wärmeisolierend und schalldämmend. Vermindert störendes Verrutschen von Gegenständen und ist ohne Platzverlust passgenau schnell und einfach zu Verlegen. Das Material ist extrem kratz- und reißfest und temperatur- und wetterbeständig bei bis zu +120°C. Geeignet für 8 oder 9-Sitzer mit fest fixierter 3 Sitzbank.	-	-	●	PZ4L0-H3350-00	49,58	59,00
Laderaumschutzmatte aus strapazierfähigem Textil, wärmeisolierend und schalldämmend. Vermindert störendes Verrutschen von Gegenständen und ist ohne Platzverlust passgenau schnell und einfach zu Verlegen. Das Material ist extrem kratz- und reißfest und temperatur- und wetterbeständig bei bis zu +120°C. Bitte den gelben Text durch diesen hier ersetzen: Geeignet für 6, 7, 8 und 9-Sitzer mit verschiebbarer 3 Sitzbank 2/3 und 1/3 geteilt.	-	-	●	PZ4L0-H3351-00	49,58	59,00

# Die optionale Ausstattung

ZUBEHÖR (ZZGL. MONTAGEKOSTEN)	compact	L1	L2	Bestellnummer	UPE exkl. MwSt.	UPE inkl. MwSt.
<b>Exterieur - Bitte beachten Sie die Montageanleitungen im Hinblick auf zusätzlich benötigtes Montagewerkzeug und -material</b>						
<b>Anhängezugvorrichtungen Stützlast: 80 kg, Anhängelast ungebremst 750 kg, gebremst 2.000 kg. (Ausnahme: 1,6l L1 und L2, Stützlast 60 kg, Anhängelast gebremst 1.472 kg (L1) und 1.453 kg (L2); 2,0l Automatik L2, Stützlast 80 kg, Anhängelast gebremst 1.800 kg).</b>						
Anhängezugvorrichtung, fest Der E-Satz und der Montagesatz werden zusätzlich zur festen Anhängezugvorrichtung benötigt.	•	•	•	PZ4L0-H0557-00 (AZV) PZ4L0-H0562-00 (E-Satz) PZ4L0-H0562-14 (Montagesatz)	532,77	634,00
Abnehmbare Anhängezugvorrichtung, abschließbar. Anhängelast ungebremst 750 kg, gebremst 2.000 kg E-Satz und Montagesatz werden zusätzlich zur abnehmbaren Anhängezugvorrichtung benötigt.	•	•	•	PZ4L0-H0558-00 (AVZ) PZ4L0-H0562-00 (E-Satz) PZ4L0-H0562-14 (Montagesatz)	726,89	865,00
13-poliger fahrzeugspezifischer Elektrosatz Montage im Fahrzeuginnenraum Nur in Verbindung mit Montage-Satz: PZ4L0-H0562-14.	•	•	•	PZ4L0-H0562-00	226,89	270,00
Montage-Satz für den Einbau des fahrzeugspezifischen Elektrosatzes. Erforderlich für: PZ4L0-H0563-00	•	•	•	PZ4L0-H0562-14	29,41	35,00
<b>Dach-/Lastenträger-Grundsysteme</b>						
Dach-Basisträger (2 Stück), schwarz. Nicht für Fahrzeuge mit Glas Panorama Dächern! Max. Traglast/Träger: 30 kg (insg. max. 100 kg). Max. Anzahl L2: 6 Stück.	•	•	•	PZ4L0-H0612-00 (2x)	260,50	310,00
Dach-Basisträger (1 Stück), schwarz. Nicht für Fahrzeuge mit Glas Panorama Dächern! Max. Traglast/Träger: 30 kg (insg. max. 100 kg). Mindestbestellmenge: 2 Stück, max. Anzahl L2: 6 Stück.	•	•	•	PZ4L0-H0612-00	130,25	155,00
<b>Dachträger-Aufbauteile</b>						
Dachbox 200 Mit Diebstahlschutz, 410 Liter Ladevolumen, für bis zu 7 Paar Ski/5 Snowboards, max. Zuladung: 50 kg, Gewicht: 14 kg, Maße: 1.750 mm x 820 mm x 450 mm, in Silbergrau/Schwarz, TÜV-GS-geprüft und erfüllt die Anforderungen der City-Crash-Norm	•	•	•	PW308-00000	298,32	355,00

ZUBEHÖR (ZZGL. MONTAGEKOSTEN)	compact	L1	L2	Bestellnummer	UPE exkl. MwSt.	UPE inkl. MwSt.
Dachbox 700 Mit Diebstahlschutz, 420 Liter Ladevolumen, für bis zu 6 Paar Ski/4 Snowboards, max. Zuladung: 50 kg, Gewicht: 15 kg, Maße: 2.320 mm x 700 mm x 400 mm, in Silbergrau/Schwarz, TÜV-GS-geprüft und erfüllt die Anforderungen der City-Crash-Norm	•	•	•	PW308-00001	327,73	390,00
Dachbox 800 Mit Diebstahlschutz, 460 Liter Ladevolumen, für bis zu 7 Paar Ski/5 Snowboards, max. Zuladung: 75 kg, Gewicht: 21 kg, Maße: 2.050 mm x 840 mm x 450 mm, City-Crash-getestet; Schwarz glänzender Deckel mit schwarz mattiertem Unterteil Silberner Deckel mit schwarz mattiertem Unterteil"	•	•	•	PZ41B-00633-00 PZ41B-00634-00	428,57	510,00
Horizontaler Skiträger Ski- und Snowboardträger, komfortabel auf dem Dach-Basisträger zu montieren, abschließbar Für bis zu 4 Paar Ski/2 Snowboards, Bügelänge beträgt 580 mm Für bis zu 6 Paar Ski/4 Snowboards, Bügelänge beträgt 770 mm	•	•	•	PZ403-00630-00 PZ403-00636-00	63,03 74,79	75,00 89,00
<b>Dachträger-Ladungsbegrenzer</b>						
Dachträger-Ladungsbegrenzer Stabiler und zweckmäßiger Ladungsbegrenzer zur sicheren und rutschfesten Anbringung der Ladung. Verwendbar für Dach-Basisträger.	•	•	•	PZ4L1H063300	18,49	22,00
Dachträger-Ladungsbegrenzer, abklappbar Einzigartiger und patentierter Ladungsbegrenzer, der sich beim Be- und Entladen und bei Nichtbenutzung abklappen lässt. Verwendbar für Dach-Basisträger.	•	•	•	PZ4L1H063400	42,02	50,00
<b>Heckfahrradträger</b> Bitte beachten Sie die maßgebende Stützlast des Fahrzeugs						
Heckfahrradträger Für bis zu 2 Fahrräder, zur Öffnung der Heckklappe ist der Träger abzunehmen Nur in Verbindung mit Anhängzugvorrichtung	•	•	•	PZ4L0-H0500-00	520,17	619,00
Heckfahrradträger Für bis zu 3 Fahrräder, zur Öffnung der Heckklappe ist der Träger abzunehmen Nur in Verbindung mit Anhängzugvorrichtung	•	•	•	PZ4L0-F0501-00	755,46	899,00

# Die optionale Ausstattung

ZUBEHÖR (ZZGL. MONTAGEKOSTEN)	compact	L1	L2	Bestellnummer	UPE exkl. MwSt.	UPE inkl. MwSt.
<b>Flankenschutz</b>						
Polierter Edelstahl, 60mm Durchmesser, Schutz mit wertiger Optik (Satz mit 2 Stück)	●	–	–	PZ4L1-H1900-00	461,34	549,00
	–	●	●	PZ4L1-H2900-00	478,15	569,00
<b>Karoserieschutz</b>						
Ladekantenschutzfolie, transparent, Die Ladekantenschutzfolie beugt Beschädigungen beim Be- und Entladen vor. Die Folie ist einfach auf der Ladekante anzubringen und passgenau. Schutz vor Kratzern und Lackschäden. Nicht in Verbindung mit Toyota Protect.	●	●	●	PZ4L1-H0020-00	42,02	50,00
Ladekantenschutz Schützt den stark beanspruchten Bereich des Hecks; strapazierfähig und passgenau; nicht in Verbindung mit Einparkhilfe; Aus schwarzem Kunststoff Aus Edelstahl gebürstet	●	●	●	PZ4L1-H0540-00 PZ4L1-H0541-00	71,43 108,40	85,00 129,00
<b>Schmutzfänger, schwarz</b>						
Schützen den Unterboden, Türen oder Seitenschweller des Fahrzeuges vor Verschmutzung durch Spritzwasser oder Steinschlag						
Satz für vorn	●	●	●	PZ4L1-H0960-00	41,18	49,00
Satz für hinten	●	●	–	PZ4L1-H1960-00	41,18	49,00
	–	–	●	PZ4L1-H3960-00	41,18	49,00
<b>Windabweiser</b>						
Die getönten Windabweisern ermöglichen auch bei Wind und Regen das Fahren mit leicht geöffneten Fenstern, verbesserter Fahrkomfort durch geräuscharmes Fahren						
Satz à 2 Stück für vordere Seitenfenster	●	●	●	PZ4L1-H0530-00	108,40	129,00
<b>Leichtmetallfelgen 17" (nur für Fahrzeuge mit 17"-Serienbereifung)</b>						
Toyota Original Leichtmetallfelge in Dunkelgrau, 5-Doppelspeichen-Design, oberflächenpoliert. Nicht für Proace Verso Shuttle. Erforderliche Nabekappe: 42603-0D060 Erforderliche Radschrauben: SU001-A5781 (5 Stück) Erforderliche Radschraubenabdeckungen SU001-A6456 (5 Stück)"	●	●	●	PZ4L0-H0671-MH 42603-0D060 5x SU001-A5781 5x SU001-A6456	357,14	425,00
Radschrauben, passend für Leichtmetallfelge: PZ4L0-H0671-MH.	●	●	●	PZ4L0-H0681-00	41,18	49,00

ZUBEHÖR (ZZGL. MONTAGEKOSTEN)	compact	L1	L2	Bestellnummer	UPE exkl. MwSt.	UPE inkl. MwSt.
<b>Einparkhilfe hinten</b> Leichtes Ein- und Ausparken ermöglichen die Einparkhilfen, für Fahrzeugheck, Ultraschallsensoren erfassen den Raum hinter dem Fahrzeug dreidimensional, bei Hindernissen werden akustische Warnsignale abgegeben						
Einparkhilfe für Fahrzeugheck, inkl. Elektro-Kit (beinhaltet die Verkabelung, ECU und die Lautsprecher zur Warntonwiedergabe). Basiskit mit Adapter und 4 in Wagenfarbe lackierten Sensoren, die Bestellnummer der lackierten Sensoren ist 2-mal anzugeben	●	●	–	PZ4L1-H0422-00 PW501-00200-__* 2 x PW501-00700-__*	217,65	259,00
Einparkhilfe für Fahrzeugheck, inkl. Elektro-Kit (beinhaltet die Verkabelung, ECU und die Lautsprecher zur Warntonwiedergabe). Basiskit mit Adapter und 4 in Wagenfarbe lackierten Sensoren, die Bestellnummer der lackierten Sensoren ist 2-mal anzugeben	–	–	●	PZ4L1-H0422-00 PW501-00582 PW501-00210-__* 2 x PW501-00700-__*	226,05	269,00
Ein-Aus-Schalter zur (De-) Aktivierung der Einparkhilfe am Fahrzeugheck. Zu Empfehlen bei Heckfahrradträgern oder Anhängern.	●	●	●	PW501-00562	12,61	15,00
<b>STANDHEIZUNG</b>						
Standheizungen Thermo Top 5. Heizgerät inkl. fahrzeugspezifischem Montage-Kit (Bedienelement muss zusätzlich bestellt werden). Vorteile einer Standheizung: – kein Eiskratzen – Sicherheit durch freie Sicht – Wärme schon beim Einsteigen – spart Geld und Zeit – schont den Motor				DENG5-01682-20 (Heizgerät Diesel) DENG5-02182-20 (Montagekit für 1.6l D-4D) oder DENG5-01682-20 (Heizgerät Diesel) DENG5-02183-20 (Montagekit für 2.0l D-4D)	1256,30	1495,00
					1074,79	1279,00
<b>BEDIENELEMENTE FÜR STANDHEIZUNG</b>						
Vorwahluhr MultiControl Bedienen Sie Ihre Standheizung komfortabel und intuitiv mit der Vorwahluhr MultiControl. Durch die eingebaute Zeitschaltuhr können bis zu drei Vorwahlzeiten je Wochentag vorprogrammiert werden. Alle programmierten und aktivierten Start- und Stoppzeiten werden übersichtlich dargestellt. Auf Wunsch können Sie Ihre Standheizung auch direkt über die „Sofortstarttaste“ einschalten.	●	●	●	DENG5-02106-20	71,00	84,50

\* Bitte entnehmen Sie der nachfolgenden Aufstellung die Farbcodes für die in Wagenfarbe lackierten Sensoren und Adaptern.

EWP schaumweiß  
EXY asphaltsschwarz

KNP tiefblau  
EZR silbergrau metallic

EVL basaltgrau metallic  
KCM barrique braun metallic

KHK karneol orange metallic  
NEU sandstein metallic

## Die optionale Ausstattung

ZUBEHÖR (ZZGL. MONTAGEKOSTEN)	compact	L1	L2	Bestellnummer	UPE exkl. MwSt.	UPE inkl. MwSt.
<p>Telestart T91 Die kleinste Funkfernbedienung für Standheizungen Telestart T91 hat eine On-/Off-Funktion mit Rückmeldung und eine Reichweite von bis zu 1.000 Metern bei ansprechendem, kompaktem Design.</p>	•	•	•	DENGS-01691-20	259,66	309,00
<p>Telestart T100 HTM Sie müssen nur noch die gewünschte Abfahrtszeit einstellen, und die intelligente Fernbedienung Telestart T100 HTM errechnet für Sie auf Basis der aktuellen Temperatur im Fahrzeuginneren die benötigte Heizzeit. Sie bietet dazu: Temperaturabfrage, On-/Off-Funktion mit Rückmeldung und eine Reichweite von bis zu 1.000 Metern.</p>	•	•	•	DENGS-01692-20	326,89	389,00
<p>ThermoCall Entry Der ThermoCall bringt Ihnen ganz neue Freiheiten. Mit ihm können Sie Ihre Standheizung jederzeit und von jedem Ort gezielt und komfortabel per Anruf, SMS oder App bedienen. Mit der Einstiegsvariante steuern Sie Ihre Standheizung über An-/Aus-Funktion.</p>	•	•	•	DENGS-02132-20	259,66	309,00
<p>ThermoCall Advanced Mit dem Komfortmodell bedienen Sie Ihre Standheizung ganz individuell mit einer Vielzahl an Steuerfunktionen:</p> <ul style="list-style-type: none"> <li>• Vorprogrammieren für sieben Tage im Voraus</li> <li>• Wahl zwischen Heizen, Lüften und Automatik</li> <li>• Wetteralarm bei ungemütlichem Wetter</li> <li>• Anzeige Restguthaben auf der ThermoCall SIM-Karte</li> <li>• Ansteuern mehrerer Fahrzeuge</li> <li>• Suche des nächsten Webasto Einbaupartners</li> </ul> <p>Die „Thermo Call“-App erhalten Sie kostenlos im Apple App Store und im Google® Play Store.</p>	•	•	•	DENGS-02133-20	326,89	389,00
<p>ThermoCall Advanced Mit dem Komfortmodell bedienen Sie Ihre Standheizung ganz individuell mit einer Vielzahl an Steuerfunktionen:</p> <ul style="list-style-type: none"> <li>• Vorprogrammieren für sieben Tage im Voraus</li> <li>• Wahl zwischen Heizen, Lüften und Automatik</li> <li>• Wetteralarm bei ungemütlichem Wetter</li> <li>• Anzeige Restguthaben auf der ThermoCall SIM-Karte</li> <li>• Ansteuern mehrerer Fahrzeuge</li> <li>• Suche des nächsten Webasto Einbaupartners</li> </ul> <p>Die „Thermo Call“-App erhalten Sie kostenlos im Apple App Store und im Google® Play Store.</p>	•	•	•	DENGS-02133-20	326,89	389,00

ZUBEHÖR (ZZGL. MONTAGEKOSTEN)	compact	L1	L2	Bestellnummer	UPE exkl. MwSt.	UPE inkl. MwSt.
<b>Toyota Protect</b>						
Eine neue Technologie, die eine molekulare Verbindung mit der Fahrzeuglackierung eingeht und diese sowie die Leichtmetallfelgen und die Innenraumtextilien versiegelt; einmalige Versiegelung hält bis zu 5 Jahre und hilft, das Fahrzeug einfacher zu pflegen und zu reinigen						
ProTect-Leichtmetallfelgenschutz	•	•	•	08873-80010		Preis auf Anfrage
ProTect-Innenraumtextilschutz	•	•	•	08876-80001		Preis auf Anfrage
ProTect-Lackversiegelung	•	•	•	PZ41A-BP001-80		Preis auf Anfrage
<b>Pannentartikel</b>						
<b>Pannentasche</b>						
Im Notfall alles sofort griffbereit: Warndreieck mit Einklappmechanismus, reflektierende Sicherheitswarnweste und Verbandsmaterial (gemäß StVO)						
Sicherheitswarnweste	•	•	•	PZ49S-01EA0-EU	13,45	16,00
Die Sicherheitswarnweste mit Toyota-Logo und reflektierenden Signalstreifen, 100% Polyester, Farbe signalgelb. Entspricht DIN EN 471 (ist gesetzlich vorgeschrieben).						
Verbandskissen	•	•	•	PZ49S-00ED0-EU	6,72	8,00
Griffbereit und einfach zu verstauen, erfüllt die gesetzlichen Vorschriften nach StVO.						
Warndreieck	•	•	•	PZ49S-00EC0-EU	4,20	5,00
Im Notfall griffbereit: Das Warndreieck mit einklappbarem Mechanismus.						
<b>AD Blue</b>						
1,89 Liter Flasche	•	•	•	08890-81010-KR	7,17	8,53
10 Liter Kanister	•	•	•	08890-81020	13,37	15,91

## Die optionale Ausstattung

ZUBEHÖR (ZZGL. MONTAGEKOSTEN)	compact	L1	L2	Bestellnummer	UPE exkl. MwSt.	UPE inkl. MwSt.
<b>Freizeit und Camping</b>						
<p>QUQUQ Campingbox, aus wasserfest verleimtem Multiplexholz, Phenolharz beschichtet mit: Aluminium Profilleisten, Scharniere und Griffe aus Stahl stabile Klappgriffe zum bequemen Tragen, Griffschlaufen zum leichten Ausbau der Box Gewicht mit Kochschublade und klappbarer Liegefläche 67 kg zzgl. Ausstattung (Kocher, Kanister, Schüsseln, Matratze, ges. 13,5 kg). Die Campingbox beinhaltet ein ausklappbares Bett (125 x 195 cm, 10 cm Stärke, 3-teilig) mit komfortabler Kaltschaummatratze, 100 % Baumwolle, abnehmbarer und waschbar, wahlweise zur Ablage auf den Rücksitzlehnen der 2. Sitzreihe oder per integrierten Klapp-Beinen auf dem Fahrzeugboden (Traglast 180 kg). Sie beinhaltet eine Kochschublade mit Staufach, einen 2-Flammen-Kocher mit Kartuschen, 2x10L Wasserkanister und 2 Schüsseln. Zudem bietet sie ein großes Staufach (großes Staufach (B 35 x H 48 x T 74 cm, 125 l) für Gepäck und Reiseutensilien. Sie wird einfach in den Kofferraum gestellt und mit den mitgelieferten 4 (je 150 cm) Spanngurten im Fahrzeug fixiert. Eine ggf. im Fahrzeug vorhandene 3. Sitzbank/Sitzreihe muss ausgebaut werden!</p>	•	•	•	DENG5-02224-54	2344,54	2790,00
<p>Camping Set, Inhalt: ein Aluminiumlamellen Campingklapptisch (70 x 70 x 70 cm, Gewicht ca. 3,6 kg, inkl. Transporttasche 70 x 20 cm), 2 faltbare Campingstühle mit robustem schwarzem Stoffbezug (Sitzfläche: 45 x 45 cm, Sitzhöhe: ca. 40 cm, Lehnenhöhe: ca. 72 cm, Gewicht: 1,3 kg, inkl. Tragetasche 73 x 13 cm)</p>	•	•	•	DENG5-02225-54	83,19	99,00
<p>ARB Simpson III Dachzelt, inklusive Anbau verwendbar auf 2 originalen Dach-Basisträgern (PZ4L0-H0612-00). Liegefläche von 2,40 m x 1,40 m und einer Höhe von 1,30 m. Matratze und Bettwäsche verbleiben während der Fahrt im Zelt. Lieferumfang: ARB Dachzelt • Simpson III • inklusive Anbau, • Hochwertige Schaumstoffmatratze, Überzelt aus 300 D Polyester, eloxierten Aluminium-Teleskopstangen, • Insektenschutzgitter, • Aluminiumleiter, PVC Abdeckplane mit umlaufendem Reißverschluss und Spanngurten.            Technische Daten: Zeltboden aus Vakuum-laminierten ABS Material, Maße geöffnet L x B x H = 240 x 140 x 130 cm, Maße geschlossen L x B x H = 120 x 140 x 35 cm, Gewicht: ca. 62 Kg, Zelt: PU beschichtetes Polyester/Baumwoll-Rip Stop Gewebe, • Überzelt 300D Oxford Polyester, Eingang mit Insektenschutzgitter und Abdeckung, drei große seitliche Fenster mit Insektenschutzgitter, Sonnen- und Regenschutz</p>	•	•	•	DENG5-02208-26	1.344,54	1600,00



ZUBEHÖR (ZZGL. MONTAGEKOSTEN)	compact	L1	L2	Bestellnummer	UPE exkl. MwSt.	UPE inkl. MwSt.
Trapezmarkise "Kuppelmarkise Sunseeker), Sackmarkise in Khaki, verwendbar auf 2 originalen Dach-Basisträgern (PZ4L0-H0612-00). Inklusive 2 Heringe, 2 Abspannseile und 2 integrierten Teleskopstangen Maße: Länge am Fahrzeug ca. 130 cm, Länge vorne ca. 255 cm, Tiefe ca. 250 cm Speziell für Fahrzeuge mit Heckklappe geeignet (kann auch bei Fahrzeugen mit Heckflügeltüren verbaut werden).	•	•	•	DENGs-02233-26	251,26	299,00
Seitenwand für Trapezmarkise in Khaki, für rechts oder links Montage, Befestigung oben an der Markise mit Druckknöpfen, seitlich mit Klettband an den Teleskopstangen, (1 Stück), inkl. 2 Heringe & 2 Abspannseile Breite 250 cm, Höhe 200 cm	•	•	•	DENGs-02244-26	66,39	79,00
Frontwand für Trapezmarkise in Khaki, inklusive 2 Teleskopstangen, 2 Abspannseilen, 2 Heringen. Sie wird mit einem Keder-Adapter an der Markise befestigt, dieser hat einen Reißverschluss zur Befestigung der Frontwand. Sie kann zum Boden hin abgespannt werden (seitliche Befestigung mit Klettband an den Teleskopstangen), oder als Verlängerung der Markise waagrecht verbaut werden. Breite 380 cm, Tiefe/Länge 230 cm	•	•	•	DENGs-02245-26	163,87	195,00
Markise "Sunseeker" "Sackmarkise lang" in Khaki, verwendbar auf 2 originalen Dach-Basisträgern (PZ4L0-H0612-00). Inklusive 2 Teleskopstangen, 2 Abspannseilen, 2 Heringen, Länge 250 cm, Tiefe 210 cm Nur bei Fahrzeugen mit Heckflügeltüren verwendbar (da hier ein Dach-Basisträger am hinteren Dachende verbaut werden kann).	•	•	•	DENGs-02234-26	259,66	309,00
Seitenwand für Markise "lang" in Khaki, für rechts oder links Montage, (1 Stück), inkl. 2 Heringe und 2 Abspannseile und 2 Teleskopstangen, sie wird mit Klettband am der Markise befestigt. Sie kann zum Boden hin abgespannt werden (seitliche Befestigung mit Klettband an den Teleskopstangen), oder als Verlängerung der Markise waagrecht verbaut werden. Breite 200 cm, Tiefe/Länge 200 cm	•	•	•	DENGs-02246-26	105,04	125,00
Frontwand für Markise "lang" in Khaki, inklusive 2 Heringe, 2 Abspannseile und 2 Teleskopstangen, sie wird mit Reißverschluss an der Markise befestigt. Sie kann zum Boden hin abgespannt werden (seitliche Befestigung mit Klettband an den Teleskopstangen), oder als Verlängerung der Markise waagrecht verbaut werden. Breite 250 cm, Tiefe/Länge 200 cm	•	•	•	DENGs-02247-26	121,85	145,00
Camping Stuhl, Rhino Rack, 150 kg Traglast, mit Tragetasche und 2 Getränkehaltern	•	•	•	DENGs-02248-26	57,98	69,00

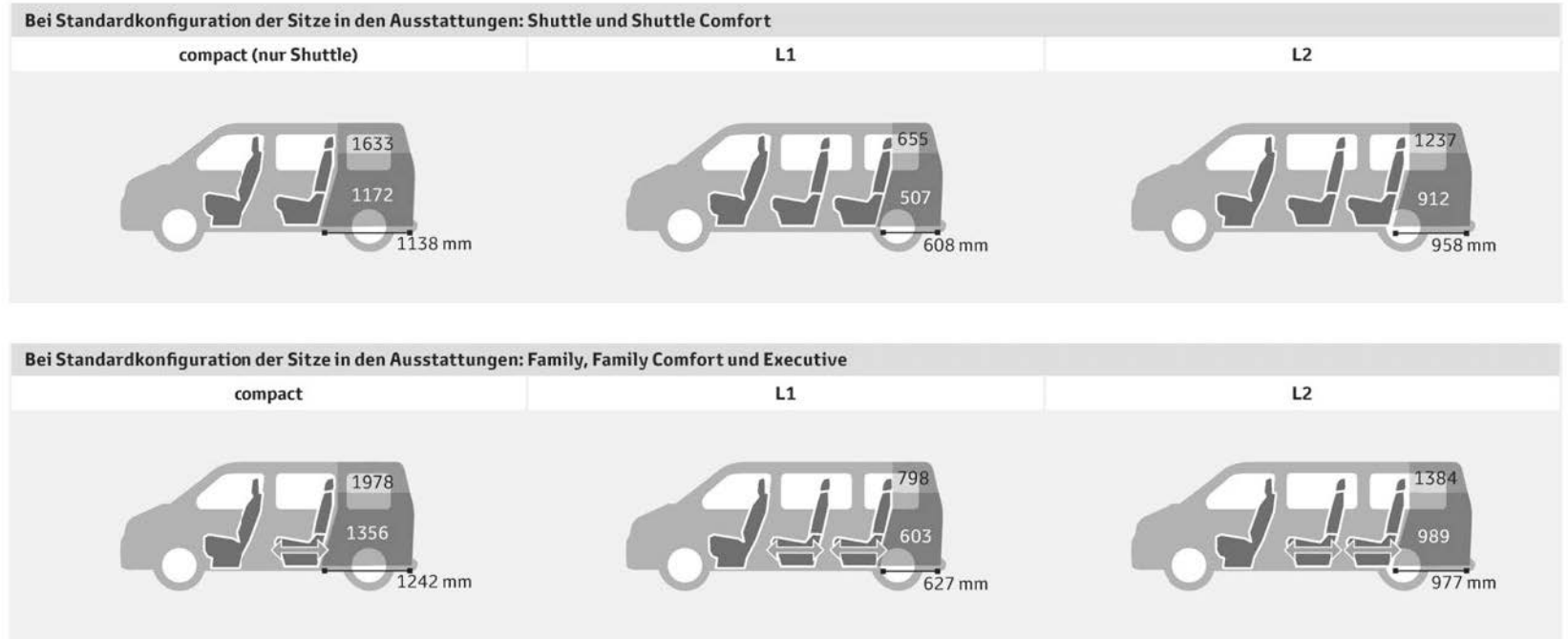
## Die optionale Ausstattung

ZUBEHÖR (ZZGL. MONTAGEKOSTEN)		Bestellnummer	UPE exkl. MwSt.	UPE inkl. MwSt.
<b>Winterkomplettreder</b>				
7J x 16-Stahlfelge mit 215/65R16C T Goodyear CARGO UG FO2 (1 Stück) Kraftstoffeffizienz: F / Nasshaftung: C / externes Rollgeräusch: ))	links	DENGW-00864-8L	197,39	234,89
	rechts	DENGW-00864-8R	197,39	234,89
7J x 17-Stahlfelge mit 215/60R17C H Michelin Agilis Alpin (1 Stück) Kraftstoffeffizienz: E / Nasshaftung: B / externes Rollgeräusch: ))	links	DENGW-00716-8L	278,34	331,22
	rechts	DENGW-00716-8R	278,34	331,22
7J x 17-Leichtmetallfelge (MATTO silber) mit 215/60R17C H Michelin Agilis Alpin (1 Stück) Kraftstoffeffizienz: E / Nasshaftung: B / externes Rollgeräusch: ))	links	DENGW-00718-8L	322,42	383,68
	rechts	DENGW-00718-8R	322,42	383,68
<b>TOYOTA CAR GARANTIE 3+2</b>				
2-jährige Anschlussgarantie nach Ablauf der 3-jährigen Werksgarantie. Gültig für alle wichtigen Baugruppen (Detailinformation durch Toyota Händler). 100% Kostenübernahme für Lohn- und Materialkosten – ab 50.000 Kilometer Laufleistung gestaffelte Übernahme der Materialkosten. Auf Folgebefitzer des Fahrzeugs übertragbar. Bei Ablauf jeweils um 1 Jahr verlängerbar bis zu 10 Jahre nach Erstzulassung und einer Gesamtleistung von 200.000 Kilometern.		Bitte fragen Sie Ihren Händler.	500,00 <sup>1)</sup>	656,00 <sup>2)</sup>

<sup>1)</sup>Preis bis zum 12. Monat oder bis 10.000 km nach Erstzulassung, wobei das zuerst Erreichte gilt.

<sup>2)</sup>Preis ab 13–36 Monate nach Erstzulassung.

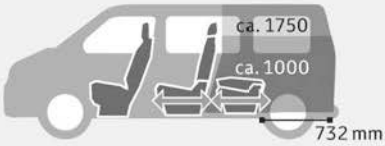
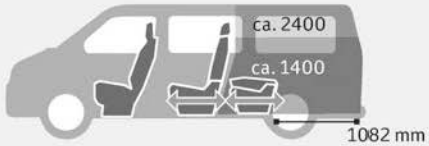
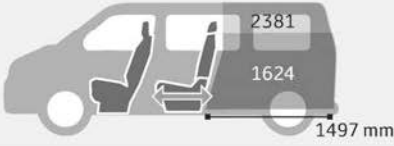

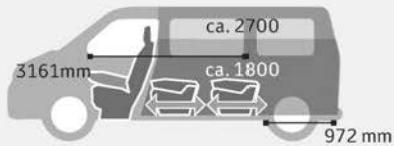
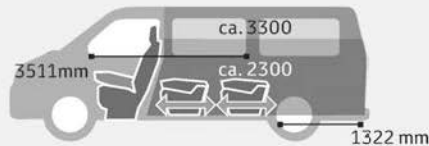



# Kofferraumvolumen<sup>1)</sup> und maximale Ladetiefe



<sup>1)</sup>gemessen in Litern nach VDA-Methode

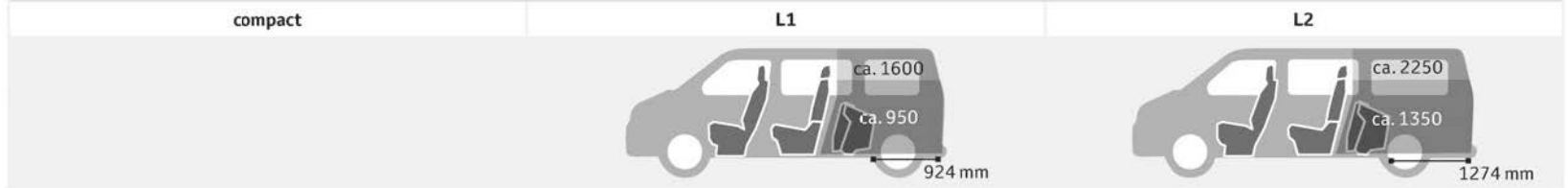
Volumen bis Sitzoberkante
  Volumen bis Dachhöhe

# Kofferraumvolumen<sup>1)</sup> und maximale Ladetiefe

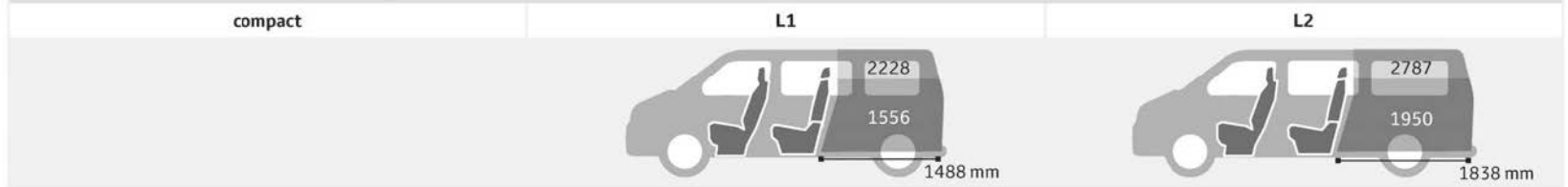
3. Sitzreihe, Sitzlehnen umgeklappt, bei den Ausstattungen: Family, Family Comfort und Executive		
compact	L1	L2
	 <p>ca. 1750 ca. 1000 732 mm</p>	 <p>ca. 2400 ca. 1400 1082 mm</p>
3. Sitzreihe demontiert bei den Ausstattungen: Family, Family Comfort und Executive		
compact	L1	L2
	 <p>2381 1624 1497 mm</p>	 <p>2932 2011 1847 mm</p>
2+3. Sitzreihe, Sitzlehnen umgeklappt, bei den Ausstattungen: Family, Family Comfort und Executive		
compact	L1	L2
	 <p>3161mm ca. 2700 ca. 1800 972 mm</p>	 <p>3511mm ca. 3300 ca. 2300 1322 mm</p>
2+3. Sitzreihe demontiert bei den Ausstattungen: Family, Family Comfort und Executive		
compact	L1	L2
 <p>3397 2625 2063 mm</p>	 <p>3968 3061 2413 mm</p>	 <p>4554 3497 2763 mm</p>

# Kofferraumvolumen<sup>1)</sup> und maximale Ladetiefe


## 3. Sitzreihe gefaltet bei den Ausstattungen: Shuttle und Shuttle Comfort



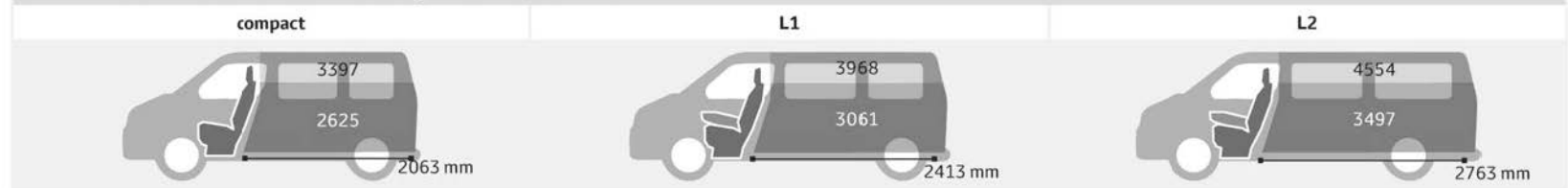
## 3. Sitzreihe demontiert bei den Ausstattungen: Shuttle und Shuttle Comfort



## 2+3. Sitzreihe gefaltet bei den Ausstattungen: Shuttle und Shuttle Comfort / diese Werte werden zur Zeit ermittelt



## 2+3. Sitzreihe demontiert bei den Ausstattungen: Shuttle und Shuttle Comfort



<sup>1)</sup>gemessen in Litern nach VDA-Methode

■ Volumen bis Sitzoberkante

■ Volumen bis Dachhöhe

# Die Abmessungen

compact/L1




L2



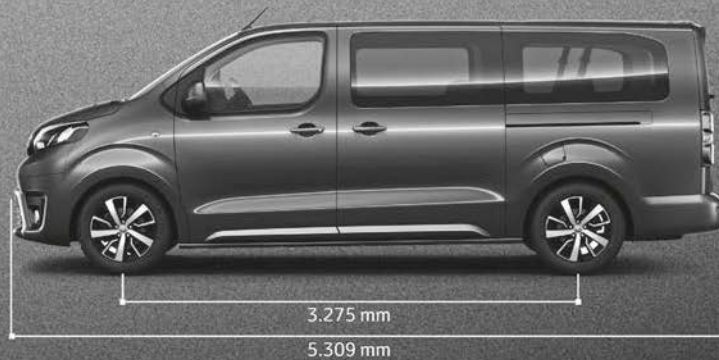
PROACEVERSO compact



PROACEVERSO L1



PROACEVERSO L2



# Die Technik

	<b>1,5 Diesel</b> 6-Gang-Schaltgetriebe Start/Stop	<b>2,0 Diesel</b> 6-Gang-Schaltgetriebe Start/Stop	<b>2,0 Diesel</b> 8-Stufen-Automatik Start/Stop
<b>Motoren und Getriebe</b>			
Motorentechnologie	D-4D	D-4D	D-4D
Motor	4-Zylinder-OHC	4-Zylinder-OHC	4-Zylinder-OHC
Ventile	16	16	16
Hubraum in ccm	1.499	1.997	1.997
Motorleistung in kW (PS)	88 (120)	110 (150)	130 (177)
Max. Drehmoment (Nm bei U/min <sup>-1</sup> )	300 bei 1.750	370 bei 2.000	400 bei 2.000
Start-/Stop-Automatik	ja	ja	ja
<b>Antrieb und Achsen</b>			
Antriebsart	Vorderradantrieb		
Vorderachse	McPherson-Vorderradaufhängung		
Hinterachse	Querlenkerachse mit Einzelradaufhängung		
<b>Verbrauchs- und Abgasmengen</b>			
Kraftstoffart/Gemischbildung	Diesel/Direkteinspritzung mit Common-Rail-Technologie		
Kraftstoffbehälter in l	69	69	69
Verbrauch in l/100 km <sup>11</sup>			
– außerorts <sup>11</sup>	4,6	5,3–4,9	5,5–5,0
– innerorts <sup>11</sup>	5,2	6,5–5,9	7,6–6,2
– kombiniert <sup>11</sup>	4,8	5,7–5,3	6,1–5,4
CO <sub>2</sub> -Emissionen, kombiniert g/km <sup>11</sup>	126–128	139–151	143–160
CO <sub>2</sub> -Effizienzklasse <sup>23</sup>	A-A+	A-A+	B-A
Schadstoffarm nach Abgasnorm	Euro 6d-Temp-EVAP-ISC	Euro 6d-Temp-EVAP-ISC	Euro 6d-Temp-EVAP-ISC



	<b>1,5Diesel</b> 6-Gang-Schaltgetriebe Start/Stop	<b>2,0 Diesel</b> 6-Gang-Schaltgetriebe	<b>2,0 Diesel</b> 6-Stufen-Automatik
Motorleistung in kW (PS)	88 (120)	110 (150)	130 (177)
<b>Volumina und Gewichte</b>			
Leergewicht in kg min.–max. <sup>3)</sup>	1634-2049	1611-2149	1727-2203
Zulässiges Gesamtgewicht in kg <sup>3)</sup>	2.650–2.785	2.675–2.850	2.705–2.875
Zuladung in kg <sup>4)</sup>	bis zu 1.000	bis zu 1.000	bis zu 1.000
<b>Max. Lasten in kg<sup>3)</sup></b>			
Anhängelast gebremst bis 12% Steigung/ungebremst	1.800/750	2.300/750	2.300/750
Dachlast	140–170	140–170	140–170
Stützlast	72	92	92

<sup>1)</sup>Die Kraftstoffverbrauchs- und Emissionswerte wurden nach dem vorgeschriebenen EU-Messverfahren ermittelt. Der Kraftstoffverbrauch und die CO<sub>2</sub>-Emissionen eines Fahrzeugs hängen nicht nur von der effizienten Ausnutzung des Kraftstoffs durch das Fahrzeug ab, sondern werden auch vom Fahrverhalten und anderen nichttechnischen Faktoren beeinflusst. CO<sub>2</sub> ist das für die Erderwärmung hauptsächlich verantwortliche Treibhausgas.

<sup>2)</sup>Fahrzeuge werden anhand der CO<sub>2</sub>-Emissionen unter Berücksichtigung des Fahrzeugleergewichts in Effizienzklassen eingeteilt. Die CO<sub>2</sub>-Effizienzklasse D entspricht dem Durchschnitt.

Mit A+, A, B oder C werden Fahrzeuge bewertet, die über dem Durchschnitt liegen. Die Einstufungen E, F oder G liegen unter dem Durchschnitt.

<sup>3)</sup>Ausstattungsabhängig, Leergewicht inkl. 75 kg für den Fahrer.

<sup>4)</sup>Modellabhängig.

# Das Glossar



## Toyota Safety Sense

Wie in jedem Toyota hat Sicherheit auch im neuen PROACE VERSO oberste Priorität. Bei unserem innovativen Sicherheitspaket Toyota Safety Sense sorgen auf Wunsch aufmerksame Fahrassistenzsysteme wie das Pre-Collision System mit Fußgängererkennung, der Tote-Winkel-Warner, die Verkehrsschilderkennung sowie ein Spurhalte- und ein Fernlichtassistent dafür, dass Sie entspannt und sicher an Ihr Ziel kommen.



## Pre-Collision System (PCS)

Das Pre-Collision System (PCS) basiert auf einem Laser als Entfernungsmesser und einer Kamera, die die Fahrrichtung bzgl. Hindernissen und anderen Fahrzeugen überwacht. Besteht Kollisionsgefahr, wird der Fahrer durch den Front-Kollisionswarner optisch und akustisch gewarnt. Zeigt der Fahrer keine Reaktion zur Vermeidung einer Kollision, erfolgt per autonomer Notbremsfunktion eine genau dosierte, selbstständige Abbremsung bis hin zur Vollbremsung. So wird eine Kollision verhindert oder deren Folgen auf ein Minimum reduziert.



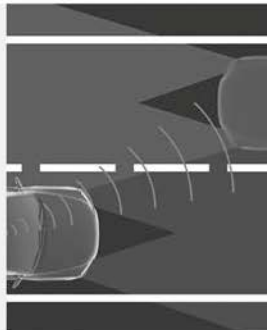
## Spurhalteassistent (LDA)

Mithilfe einer eingebauten Kamera erkennt der Spurhalteassistent die Fahrbahnmarkierungen und warnt den Fahrer optisch und akustisch, sobald das Fahrzeug die Spur verlässt, ohne dass der Blinker betätigt wurde. So wird die Kollisionsgefahr mit anderen Fahrzeugen oder ein Abkommen von der Fahrbahn zum Beispiel durch Übermüdung erheblich verringert.



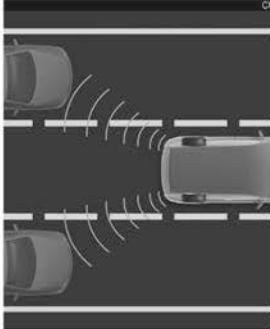
## Verkehrsschilderkennung (RSA)

Wichtige Verkehrsschilder wie Geschwindigkeitsbeschränkungen und Überholverbote werden durch die Verkehrsschilderkennung per Kamera erkannt und dem Fahrer, solange diese gültig sind, klar auf dem 4,2" großen TFT-Multi-Info-Farbdisplay im seinem Blickfeld angezeigt.




## Fernlichtassistent (AHB)

Der Fernlichtassistent erkennt über eine Kamera das Licht entgegenkommender oder vorausfahrender Fahrzeuge. Ist die Fahrbahn frei, aktiviert das System automatisch das Fernlicht. Sobald sich andere Verkehrsteilnehmer nähern, schaltet der Assistent auf Abblendlicht, damit diese nicht geblendet werden.



#### **Toter-Winkel-Warner mit Rückfahr-Assistent**

Radarsensoren seitlich am Heck des PROACE VERSO erfassen den toten Winkel der Rückspiegel. Über eine Warnleuchte im entsprechenden Außenspiegel weist das System den Fahrer auf Fahrzeuge hin, die sich auf der benachbarten Spur im toten Winkel des Spiegels befinden. Sind zur gleichen Zeit die Blinker aktiviert, so blinkt die Warnleuchte, um den Fahrer auf die Fahrzeuge im toten Winkel aufmerksam zu machen. Der Rückfahr-Assistent erkennt beim Zurücksetzen, wenn sich ein anderes Fahrzeug nähert, und warnt den Fahrer optisch und akustisch.




#### **Berganfahrassistent (HAC)**

Der Berganfahrassistent verhindert ein unkontrolliertes Zurückrollen des Fahrzeugs. Im Stand kann der Fahrer mittels des Bremspedals den Berganfahrassistenten aktivieren. Damit wird für ca. 2 Sekunden ein unbeabsichtigtes Zurückrollen verhindert, um sicheres Anfahren auch an Steigungen zu gewährleisten.




#### **Aufmerksamkeitsassistent**

Der Aufmerksamkeitsassistent warnt den Fahrer, wenn das Fahrzeug zwei Stunden lang bei mehr als 65 km/h ununterbrochen unterwegs ist, und weist den Fahrer bei Bedarf auf eine Pause hin.



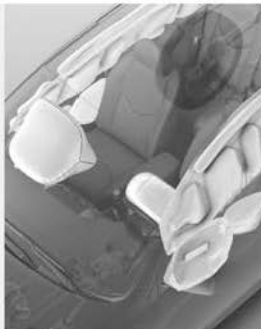
#### **Brems-Assistent (BA)**

Bei einer Gefahrenbremsung tritt nicht jeder Fahrer das Bremspedal maximal durch, wodurch wertvolle Meter Bremsweg verschenkt werden. Der Toyota Brems-Assistent erkennt eine Notbremsung anhand des abrupten Anstiegs des Bremsdrucks. Daraufhin erhöht die Druckpumpe den Bremsdruck auf den höchstmöglichen Wert. So kann der Bremsweg in Gefahrensituationen deutlich verkürzt werden.



#### **Antilockiersystem (ABS) mit elektronischer Bremskraftverteilung (EBD)**

ABS und EBD bilden eine sich ergänzende Einheit, welche die Fahrzeugkontrolle und -stabilität verbessert. EBD regelt die Anpassung der einzelnen Bremsdrücke und gewährleistet eine nahezu ideale Bremswirkung. Danach übernimmt das ABS die weitere Regelung, um die Stabilität des Fahrzeugs beim Bremsen unabhängig von der Fahrbahnbeschaffenheit zu gewährleisten.



#### **Airbags**


Der PROACE VERSO verfügt serienmäßig über eine umfangreiche Airbagausstattung: Fahrer- und Beifahrerairbags, sowie Seiten-/Kopfairbags. Somit sind Fahrer, Front- und Fondpassagiere immer optimal geschützt.

# Das Glossar



## **Elektronische Stabilitätskontrolle (VSC) und Antriebsschlupfregelung (TRC)**

Die elektronische Stabilitätskontrolle (VSC) ist mit der Antriebsschlupfregelung (TRC) vernetzt und hilft, das Fahrzeug in kritischen Situationen durch Verringerung der Motorleistung und wenn nötig durch gezielte Bremsenriffe an einzelnen Rädern zu stabilisieren.



## **180°-Kamera**

Die Kamera sendet ein 180°-Bild als Draufsicht der hinteren Fahrzeugumgebung aus der Vogelperspektive und sendet dies auf den 7"-Touchscreen. Nähert sich Ihr PROACE VERSO einem Hindernis, zoomt die Kamera automatisch auf den hinteren Bereich, sodass die verbleibende Entfernung exakt angezeigt wird.



## **Adaptive Geschwindigkeitsregelanlage (ACC)**

Die radargestützte adaptive Geschwindigkeitsregelanlage ACC (Adaptive Cruise Control) hält das Fahrzeug konstant auf einer zuvor eingestellten Geschwindigkeit und in einem definierten Sicherheitsabstand zum vorausfahrenden Fahrzeug. Das System passt Abstand und Geschwindigkeit variabel dem fließenden Verkehr an. Es findet kein aktives Bremsen statt.



## **Head-up-Display (HUD)**

Das Head-up-Display zeigt wichtige Informationen auf der Windschutzscheibe im direkten Fahrersichtfeld. Dazu gehören u.a. Geschwindigkeit, Richtungsanzeige Navigation und von der Kamera erkannte Verkehrsschilder.



## **Geschwindigkeitsregelanlage**


Die Geschwindigkeitsregelanlage hält die vom Fahrer gewünschte Fahrgeschwindigkeit automatisch aufrecht, ohne dass das Gaspedal betätigt werden muss, der Fuß kann entspannt vom Pedal genommen werden. Das System wahrt zudem – radarunterstützt – automatisch einen Sicherheitsabstand zum vorausfahrenden Fahrzeug.



## **Geschwindigkeitsbegrenzer**

Der Geschwindigkeitsbegrenzer verhindert das versehentliche Überschreiten einer frei wählbaren Höchstgeschwindigkeit. Dazu reduziert die Elektronik gegebenenfalls vorübergehend das Motordrehmoment.

Sollte der Fahrer beispielsweise für ein Überholmanöver kurzfristig schneller fahren wollen, lässt sich die Begrenzerfunktion durch einen Kickdown des Gaspedals deaktivieren.




### **Abblendlichtautomatik**

Bei Nacht, in der Dämmerung und bei widrigen Sichtverhältnissen wird automatisch das Abblendlicht der Scheinwerfer aktiviert. Dazu wird die Lichtintensität von einem Dämmerungssensor erfasst. Das automatische Einschalten der Scheinwerfer steigert Sicherheit und Komfort.



### **Xenon-Scheinwerfer**

Die Xenon-Scheinwerfer sind nicht nur ein attraktives optisches Differenzierungsmerkmal. Dank hoher Leuchtkraft sorgen sie für eine bessere und homogenere Ausleuchtung der Straße sowie für eine höhere Sichtbarkeit für andere Verkehrsteilnehmer. Darüber hinaus ist die Xenon-Technologie besonders langlebig und effizient.



### **Regensensor**

Der Regensensor entlastet den Fahrer und steigert Sicherheit und Komfort, indem er die Intervallgeschwindigkeit der Scheibenwischer automatisch der von Sensoren gemessenen Regenintensität anpasst.



### **Start-/Stop-Automatik**

Kraftstoffverbrauch und Emissionen werden u.a. durch den Einsatz des Start-/Stop-Systems deutlich gesenkt. Das System stoppt den Motor automatisch, wenn sich der Schalthebel im Stand in Leerlaufposition befindet und der Fahrer den Fuß vom Kupplungspedal genommen hat. Durch einen neuartigen Anlasser, der permanent am Schwungrad anliegt, ist ein sofortiger Neustart des Motors durch Betätigung der Kupplung vor dem Anfahren ohne Verzögerung möglich.



### **Innenspiegel, automatisch und stufenlos abblendend**

Der Innenspiegel mit Abblendautomatik erkennt intensive Lichteinstrahlung, die von den Scheinwerfern nachfolgender Fahrzeuge verursacht wird. Um eine Blendung des Fahrers zu verhindern und damit die Fahrsicherheit zu erhöhen, wird die Oberfläche des Spiegels automatisch abgeblendet.



### **Smart-Key-System**

Der Smart-Key ist der elektronische Schlüssel für den PROACE VERSO. Einsteigen, Entsperrern des Lenkradschlosses, Deaktivierung der Wegfahrsperrung und Starten des Motors – all das ist möglich, ohne dass wie sonst üblich ein Schlüssel in die Hand genommen werden muss. Der Smart-Key muss lediglich in der Tasche mitgeführt werden. Nähert sich der Fahrer dem Fahrzeug, erkennt das System über Funk den richtigen Smart-Key und aktiviert alle entsprechenden Funktionen.

# Der Service

## QUALITÄT, SERVICE & GARANTIEN

*Toyota Fair! – das umfassende Service- und Garantieprogramm. Mit dem Kauf Ihres Toyota PROACE VERSO haben Sie gleichzeitig ein umfangreiches Service- und Garantieprogramm erworben. Es heißt Toyota Fair!\*, basiert auf 5 Leistungspaketen und sorgt dafür, dass ein Problem mit Ihrem Fahrzeug nicht zu einem Problem für Sie wird:*

### **GARANTIEN – geben Sicherheit:**

- 3-Jahres-Garantie bis 100.000 km (im ersten Jahr ohne Kilometerbegrenzung).
- 3-Jahres-Garantie auf die Lackierung.
- 6-Jahres-Garantie gegen Durchrostung (von innen nach außen).
- Optional: die Anschlussgarantie für das 4. und 5. Jahr inklusive verlängertem Mobilitätsschutz.

### **SERVICE – schafft Zufriedenheit:**

- Alle Toyota Modelle sind wie Ihr PROACE VERSO ausgesprochen wartungsarm.
- Servicecheck alle 2 Jahre bzw. alle 40.000 km (entsprechend der Intervallanzeige) für alle 1,5 Liter Diesel. Bei Fahrzeugen mit 2,0 Liter Diesel alle 2 Jahre bzw. alle 50.000 km (entsprechend der Intervallanzeige).
- Schneller und kompetenter Service vom Fachmann.

### **ORIGINALTEILE – garantieren Qualität:**

- Toyota Original-Ersatzteile überzeugen durch werksgeprüfte Qualität und Passgenauigkeit.
- Der Teile- und Zubehörservice von Toyota liefert i.d.R. innerhalb von 24 Stunden.

### **KEYCARE – hilft bei Verlust des Schlüssels:**

Sie haben Ihren Schlüssel verloren? Kein Problem! Der Schlüsselcode auf dem Anhänger und der Hinweis, dass der Finder diesen Schlüsselbund in den nächsten Briefkasten werfen möchte, vereinfachen vieles. Schon geht er an den Toyota Kundenservice (im Auftrag der Toyota Händler) und dann an Sie zurück.

### **TOYOTA EUROCARE – Soforthilfe bei Panne und Unfall:**

Damit Sie und Ihr PROACE VERSO immer mobil sind, haben wir ein umfangreiches Leistungspaket geschnürt. In den ersten 3 Jahren nach Erstzulassung können Sie sich dank Toyota Eurocare\* rund um die Uhr und in ganz Europa\*\* auf einen umfangreichen Mobilitätsschutz verlassen.

### **Wir helfen sofort durch unsere Hotline:**

Selbst bei einem Toyota kann es mal passieren, dass Ihr Fahrzeug fahruntüchtig ist. Was dann? Wir helfen sofort, egal wann und ganz gleich wo – Anruf genügt. Innerhalb Deutschlands gebührenfrei unter 0800/0 82 29 01, im Ausland unter +49 (0) 89/55 98 72 73. Den Rest regelt Toyota Eurocare für Sie!

### **Im Fall der Fälle ist Toyota für Sie da:**

- Wir kümmern uns um Ihr defektes Fahrzeug.
- Wir besorgen einen Ersatzwagen und garantieren die Weiterreise.
- Wir bezahlen die Übernachtung.
- Wir versenden jedes Ersatzteil europaweit.
- Wir stellen Ihnen einen Ersatzfahrer.
- Wir unterstützen Sie bei einem Unfall.

## FINANZIERUNG, LEASING & VERSICHERUNG

**FINANCIAL SERVICES** | **TOYOTA**



Finanzierung und Versicherung aus einer Hand – komfortabel und sicher.

Mit den umfassenden Mobilitätslösungen von Toyota Financial Services kommen Sie leicht in Fahrt und können sich auf Service in Toyota Qualität freuen. Unser Motto: einfach einsteigen und entspannt Ihren neuen Toyota und besten Service genießen – bei dem Toyota Partner Ihres Vertrauens. Mit uns entscheiden Sie sich für individuelle Finanzierungen und Versicherungen, die Ihnen größtmöglichen Komfort bieten.

### **FINANZIERUNG – Autokauf leicht gemacht:**

Wir bieten Ihnen eine Vielzahl von bequemen Finanzierungslösungen, mit denen Sie Ihren neuen Toyota in überschaubaren Raten, die Sie leicht aufbringen können, Stück für Stück abzahlen können. Entscheiden Sie sich am besten gleich für die neue Form der Finanzierung mit „NEU bleibt NEU“ und lassen Sie die Freude am Neuen nie aufhören. Detaillierte Informationen zu „NEU bleibt NEU“ finden Sie im Internet über [neubleibtneu.de](http://neubleibtneu.de). Anderenfalls fragen Sie einfach Ihren Toyota Händler nach unseren maßgeschneiderten Finanzierungsmöglichkeiten mit individueller Anzahlung, Wunschlaufzeit und der Möglichkeit, eine Ballonrate zu vereinbaren. In allen Details hilft er Ihnen gern weiter.

### **LEASING – so einfach wie Miete:**

Falls Sie Ihren neuen Toyota nicht unbedingt besitzen müssen, sondern nur fahren wollen, dann ist Leasing die effektivste Lösung für Sie – die in erster Linie für Gewerbekunden interessant ist. Toyota Financial Services bietet Ihnen besonders attraktive Konditionen mit niedrigen Leasingraten und variablen Laufzeiten, mit denen Sie finanziell flexibel bleiben. Dabei zahlen Sie lediglich für die Nutzung Ihres Toyota und können, wenn Sie möchten, schon bald wieder auf ein neues Modell umsteigen.

*Unser Tipp für Gewerbetreibende: Toyota Service Leasing bietet Ihnen Kostensicherheit und Effizienz in einem. In der Basisvariante enthält es bereits den Servicebaustein „Wartung & Verschleiß“ – optional können weitere Bausteine hinzugewählt werden. Damit sind in der monatlich zahlbaren Rate alle vereinbarten Leistungen schon enthalten und werden von teilnehmenden Toyota Vertragspartnern für Sie ausgeführt – bequem über die Servicekarte. Informieren Sie sich zudem auch über unsere attraktiven Versicherungskonditionen für Gewerbetreibende.*

### **VERSICHERUNG – ausgezeichnete Schutz, schnell und zuverlässig:**

Zum perfekten Schutz Ihres Toyota bieten wir Ihnen eine hervorragende Versicherung, mit der Sie rundum optimal abgesichert sind. Neben kompetenter Betreuung, schneller Hilfe und Service im Schadenfall können Sie sich mit „KaskoPlus“ zusätzlich einen Preisvorteil auf Ihre Versicherungsprämie sichern. So wird Ihnen im Schadenfall die Reparatur in Ihrer Toyota Fachwerkstatt garantiert. Ob Haftpflicht, Voll- oder Teilkasko: Wählen Sie nach Ihrem individuellen Bedarf und dem gewünschten Leistungsumfang zwischen den beiden Tarifvarianten „Serie“ und „Komfort“ sowie vielen attraktiven Zusatzbausteinen. Unser Versprechen: Auf die Toyota Versicherung können Sie sich immer verlassen!

*Den kompletten Umfang unserer Finanz- und Versicherungsdienstleistungen finden Sie unter [toyota-bank.de](http://toyota-bank.de) und [toyota-versicherungen.de](http://toyota-versicherungen.de). Oder fragen Sie Ihren Toyota Vertragshändler.*

\*Die genannten Leistungen stellen nur einen Teil des umfangreichen Leistungspakets von Toyota Fair! dar. Es gelten die jeweils gültigen Garantie- und Eurocare-Bedingungen, die Sie in der Bordliteratur Ihres PROACE VERSO finden.

\*\*Außer Albanien, Ukraine, Russland, Weißrussland und dem nicht europäischen Teil der Türkei.

# toyota.de/proace-verso



**TOYOTA**

NICHTS IST  
UNMÖGLICH

Wir lassen keine Fragen offen: Mehr Informationen zu unseren Fahrzeugen und weiteren Toyota Produkten erhalten Sie unter **0211 9750024**. Dort stehen wir Ihnen gern persönlich zur Verfügung – auch für die Vereinbarung einer Probefahrt. Weitere Informationen finden Sie auf [www.toyota.de](http://www.toyota.de)

Druckfehler, Irrtümer und Änderungen vorbehalten. Alle Preise inkl. Mehrwertsteuer. Bei Erscheinen einer neuen Preisliste verlieren alle vorher erschienenen ihre Gültigkeit.



Stand: 01. Juni 2019  
Artikel-Nr.: M20201P