

TOYOTA HILUX

Preise und Fakten

Die Preise

MOTOREN SINGLE CAB	Hilux Duty	Hilux Comfort	Hilux Executive
2,4-l-D-4D mit 6-Gang-Schaltgetriebe und 4x2-Antrieb, 110 kW (150 PS)	21.980,00 26.156,20	–	–
2,4-l-D-4D mit 6-Gang-Schaltgetriebe und 4x4-Allradantrieb, 110 kW (150 PS)	24.880,00 29.607,20	–	–

MOTOREN EXTRA CAB	Hilux Duty	Hilux Comfort	Hilux Executive
2,4-l-D-4D mit 6-Gang-Schaltgetriebe und 4x4-Allradantrieb, 110 kW (150 PS)	26.280,00 31.273,20	30.700,00 36.533,00	–

MOTOREN DOUBLE CAB	Hilux Duty	Hilux Comfort	Hilux Executive
2,4-l-D-4D mit 6-Gang-Schaltgetriebe und 4x4-Allradantrieb, 110 kW (150 PS)	28.180,00 33.534,20	32.600,00 38.794,00	–
2,4-l-D-4D mit 6-Stufen-Automatik und 4x4-Allradantrieb, 110 kW (150 PS)	–	34.000,00 40.460,00	38.705,00 46.058,95

– = nicht erhältlich

Preisangaben in €. Preisangaben in Fettdruck sind Preise der Toyota Deutschland GmbH ohne MwSt., zzgl. Überführungskosten.

Sonstige Preisangaben sind unverbindliche Preisempfehlungen der Toyota Deutschland GmbH, zzgl. Überführungskosten.

Individuelle Händlerpreise auf Anfrage bei Ihrem Toyota Vertragshändler.

Die wesentliche Ausstattung

Hilux Duty 4x2	Hilux Comfort	Hilux Executive
<ul style="list-style-type: none">- 4,2"-Monochrom-TFT-Display- Heavy-Duty-Federung- 17"-Stahlfelgen- All-Terrain-Bereifung 225/70R17- 7 Airbags- Anhängerstabilisierungskontrolle- Lenkradbedienelemente für Telefon und Audio- Antriebsschlupfregelung A-TRC- Berganfahrkontrolle (HAC)- 6-Gang-Schaltgetriebe- Lenkrad, höhen- und längsverstellbar	<p>zusätzlich zu Duty:</p> <ul style="list-style-type: none">- Comfort-Federung- Klimaautomatik- Sitzheizung für Fahrer und Beifahrer- 4,2"-TFT- Farbdisplay- 17"-Leichtmetallfelgen mit Bereifung 265/65R17- elektr. Bergabfahrkontrolle- Privacy Glas- Multimedia-Audiosystem Toyota Touch mit 7"-Bildschirm und DAB-Empfang- Rückfahrkamera- Geschwindigkeitsregelanlage- Lederlenkrad- Scheinwerfer-Reinigungsanlage- Stoßfänger: vorne in Wagenfarbe, hinten mit Chrom- Frontgrill mit Chrom- Nebelscheinwerfer- Fahrersitzhöhenverstellung- Außenspiegel mit Chrom und elektrisch heranklappbar- B-Säulen, außen in Mattschwarz (für Double Cab)- Staufach mit Kühlfunktion- Steckdosen vorne 12 V (2)- für Double Cab zusätzlich 220 V (1)	<p>zusätzlich zu Comfort:</p> <ul style="list-style-type: none">- Smart-Key-System- 18"-Leichtmetallfelgen- Highway Terrain 265/60R18 Straßenbereifung- LED-Scheinwerfer- LED-Tagfahrlicht- Lederausstattung, perforiert- Fahrersitz elektrisch höhen- und längsverstellbar- Dachhimmel in schwarz- Kühlergrill und weitere Elemente in Lackschwarz- Start-/Stop-System- Wählhebel für Automatikgetriebe mit schwarzen Applikationen

Hilux Duty 4x4

zusätzlich zu Hilux Duty 4x2:

- Allradantrieb, zuschaltbar
- Differenzialsperre 100%
- Getriebeuntersetzung
- Zentralverriegelung
- Fensterheber elektrisch
- Außenspiegel elektrisch einstellbar, beheizt
- elektrischer Wählschalter für 4x4-Antrieb und Untersetzung
- 17"-Stahlfelgen mit Bereifung 265/65R17

Die Serienausstattung

AUSSENAUSSTATTUNG	Hilux Duty	Hilux Comfort	Hilux Executive
Außenspiegel beheizbar	● ¹⁾	●	●
Außenspiegel elektrisch einstellbar	● ¹⁾	●	●
Außenspiegel elektrisch anklappbar	—	●	●
Außenspiegel in Chrom	—	●	●
Außenspiegel in Schwarz	●	—	—
Außenspiegel in Lackschwarz	—	—	●
Blinkleuchten, in den Außenspiegel integriert	● ²⁾	●	●
Differenzialsperre hinten	● ¹⁾	●	●
Fensterumrandung mit Chrom	—	—	●
Kühlergrill mit Chrom	—	●	—
Kühlergrill schwarz	●	—	—
Kühlergrill in Lackschwarz	—	—	●
Heckklappengriff verchromt	—	●	—
Heckklappengriff in Lackschwarz	—	—	●
Heckklappe abschließbar (nicht über Zentralverriegelung)	● ²⁾	●	●
Kabinenschutzgitter	●	—	—
Schmutzfänger vorne und hinten	●	●	●
Stoßfänger hinten mit Chrom	—	●	●
Stoßfänger hinten schwarz	●	—	—
Stoßfänger vorne in Wagenfarbe	S ³⁾	●	●
Stoßfänger vorne schwarz	●	—	—
B-Säulen außen in Mattschwarz	S ³⁾	●	●
B-Säulen außen in Wagenfarbe	●	—	—
Türgriffe in Chrom	—	●	—
Türgriffe in Schwarz	●	—	—
Türgriffe in Lackschwarz	—	—	●

● = Serienausstattung — = nicht erhältlich S = Sonderausstattung

¹⁾Nicht für 4x2-Antrieb. ²⁾Nur für Hilux Double Cab, Extra Cab. ³⁾Nur für Hilux Double Cab. ⁴⁾Nur für Hilux Single Cab

FELGEN & REIFEN	Hilux Duty	Hilux Comfort	Hilux Executive
All-Terrain-Reifen	●	●	—
Highway-Terrain-Reifen	—	S	●
Leichtmetallfelgen 17" (4), mit Bereifung 265/65R17	—	●	—
Leichtmetallfelgen 18" bi-tone (5), mit Bereifung 265/60R18	—	S	●
Reserverad auf Stahlfelge 17" mit Bereifung 265/65R17	—	●	—
Stahlfelgen 17" schwarz (5), mit Bereifung 265/65R17	● ²⁾	—	—
Stahlfelgen 17" silber (5), mit Bereifung 225/70R17	● ⁴⁾	—	—

GEPÄCKRAUM & ABLAGEN	Hilux Duty	Hilux Comfort	Hilux Executive
Becherhalter – hinten	—	● ³⁾	●
Becherhalter – vorne	●	●	●
Flaschenfach in Türverkleidung hinten	● ²⁾	●	●
Flaschenfach in Türverkleidung vorne	●	●	●
Kühlfunktion durch die Klimaanlage für Staufach vorne	S ¹⁾	●	●
Staufach vorne abschließbar	●	●	●
Kleiderhaken – hintere Passagiere (2x)	● ³⁾	● ³⁾	●
Konsolenbox vorne mit Armauflage	●	●	●
Sitztaschen in Rückenlehne für Fahrer- und Beifahrersitz	● ²⁾	●	●
Sonnenbrillenfach in der Deckenkonsole	●	●	●
Ablagen in den hinteren Türverkleidungen	● ³⁾	● ³⁾	●
Ablagen in den vorderen Türverkleidungen	●	●	●

Die Serienausstattung

KLIMATISIERUNG & VERGLASUNG	Hilux Duty	Hilux Comfort	Hilux Executive
Frischlufthfilter	●	●	●
Klimaanlage manuell	S	—	—
Klimaautomatik	—	●	●
Lüftungsdüsenumrandung seitlich in Silber	—	●	●
Pollenfilter	●	●	●
Privacy Glas (verstärkte Tönung der Heckscheibe)	—	●	●
Privacy Glas (verstärkte Tönung der hinteren Seitenscheiben)	—	● ²⁾	●

KOMFORT & INNENAUSSTATTUNG	Hilux Duty	Hilux Comfort	Hilux Executive
Steckdose vorne 12 V	●	—	—
Steckdose vorne 12 V (2)	—	●	●
Steckdose vorne, 220 V	—	● ²⁾	●
Decken-/Leseleuchten vorne für Fahrer und Beifahrer	●	●	●
Elektrische Fensterheber vorne und hinten	● ¹⁾	●	●
Auf-/Abwärtsautomatik an der Fahrertür	● ¹⁾	●	●
„Follow-me-home“-Funktion der Scheinwerfer	●	●	●
Akustische Licht-an-Warnung	●	●	●
Schalthebel mit Chrom-Einlage	—	●	●
Wählhebel für Automatikgetriebe mit schwarzen Applikationen	—	—	●
Lederschaltknäuf	—	●	●
ECO-Fahranzeige	●	●	●
Lenkrad, höhen- und längsverstellbar	●	●	●
Lederlenkrad im 4-Speichen-Design	—	●	●
Lüftungsdüse, Mitte, schwarz	●	●	●
Lüftungsdüse, Mitte, mit Chrom-Einsatz	—	●	●

KOMFORT & INNENAUSSTATTUNG	Hilux Duty	Hilux Comfort	Hilux Executive
Armauflage auf der Mittelkonsole	●	●	—
Armauflage auf der Mittelkonsole mit hochwertiger Ledernachbildung bezogen	—	—	●
Dachhimmel in schwarz	—	—	●
Lenkradbedienung für Audioanlage	●	●	●
Lenkradbedienung für Bluetooth®-Freisprecheinrichtung	●	●	●
Lenkradbedienung für Multimediasystem	●	●	●
Einkaufstaschenhalter in der Rückenlehne	—	● ²⁾	●
Start-Stop-System	—	S	●
Armauflage in den Türen mit hochwertiger Ledernachbildung bezogen	—	S	●
Armauflage in den Türen mit Stoff bezogen	● ¹⁾	●	—
Türgriffe innen in Chrom	—	●	●
Zentralverriegelung	● ¹⁾	●	●
Funkfernbedienung für Zentralverriegelung	● ¹⁾	●	●
Smart-Key-System: schlüsselloses Öffnen/Verschließen des Fahrzeugs über Fahrer-, Beifahrertür sowie Starten des Motors per Start-/Stop-Knopf	—	S	●
Wählschalter elektrisch für 4x4 und Untersetzung	● ¹⁾	●	●

● = Serienausstattung — = nicht erhältlich S = Sonderausstattung

Bluetooth ist eine eingetragene Marke von Bluetooth SIG Inc.

¹⁾Nicht für 4x2-Antrieb.

²⁾Nicht für Hilux Extra Cab.

³⁾Nur für Hilux Double Cab.

Die Serienausstattung

MULTIMEDIA & NAVIGATION	Hilux Duty	Hilux Comfort	Hilux Executive
4,2"-Farb-Multi-Info-Display	—	●	●
4,2"-Monochrom-Multi-Info-Display	●	—	—
2 Lautsprecher	● ²⁾	—	—
4 Lautsprecher	● ³⁾	—	—
6 Lautsprecher	—	●	●
Audiovorbereitung	●	—	—
Multimedia-Audiosystem Toyota Touch: – 7,0"-Farbmonitor mit Touchscreen-Funktion – Bluetooth®-Audiostreaming ¹⁾ – Bluetooth®-Freisprecheinrichtung ¹⁾ – Digitalradio (DAB) – RDS-Radio – externer Audioeingang (AUX) und USB-Schnittstelle mit iPod®-Steuerung	—	●	●

SICHERHEIT	Hilux Duty	Hilux Comfort	Hilux Executive
Toyota Safety Sense: – Pre-Collision System (PCS) mit Fußgängererkennung – Spurhalteassistent (LDA) – Verkehrszeichenerkennung (RSA)	S S —	● ● ●	● ● ●
3. Bremsleuchte LED	●	●	●
Antiblockiersystem (ABS) mit elektronischer Bremskraftverteilung (EBD)	●	●	●
Adaptives Bremslicht	●	●	●
Airbags: – Beifahrer-Airbagdeaktivierung – Frontairbags für Fahrer und Beifahrer – Knieairbag für Fahrer – Kopfairbags (Curtain Shield) vorne und 2. Sitzreihe (nicht für Single Cab) – Seitenairbags für Fahrer, Beifahrer und 2. Sitzreihe (nicht für Single Cab)	●	●	●

● = Serienausstattung – = nicht erhältlich S = Sonderausstattung

Bluetooth ist eine eingetragene Marke von Bluetooth SIG Inc. iPod ist eine eingetragene Marke von Apple Inc.

¹⁾Das Telefon muss die entsprechenden Bluetooth-Funktionen unterstützen (siehe www.toyota-tech.eu/bluetooth/search.aspx) und verbunden sein.

²⁾Nur für Hilux Single Cab. ³⁾Nur für Hilux Double Cab, Hilux Extra Cab. ⁴⁾Nicht für 4x2-Antrieb. ⁵⁾Nur für Hilux Double Cab. ⁶⁾Nur für Hilux Extra Cab.

SICHERHEIT	Hilux Duty	Hilux Comfort	Hilux Executive
Anhängerstabilisierungskontrolle (TSC)	●	●	●
Aktive Antriebsschlupfregelung (A-TRC)	●	●	●
Elektronische Bergabfahrkontrolle (DAC)	—	●	●
Elektronische Berganfahrkontrolle (HAC)	●	●	●
Elektronische Stabilitätskontrolle (VSC)	●	●	●
Bremsassistent	●	●	●
Rückfahrkamera mit statischen Orientierungslinien	—	●	●
Comfort-Federung	—	●	●
Heavy-Duty-Federung	●	—	—
Einklemmschutz für alle Fenster	●	—	●
Einklemmschutz für Seitenfenster des Fahrers	●	●	—
Heckscheibenheizung	●	●	●
Sperrschalter für Fensterheber an Fahrertür	●	●	●
Halogen-Scheinwerfer	●	●	—
Automatische Scheinwerferhöhenverstellung	—	S	●
Scheinwerferreinigungsanlage	—	●	—
Abblendlichtautomatik	●	●	●
Nebelscheinwerfer	S ⁵⁾	●	●
LED-Scheinwerfer	—	S	●
LED-Tagfahrlicht	—	S	●
Geschwindigkeitsregelanlage	S ⁴⁾	●	●
Kopfstützen hinten (2x)	● ⁶⁾	● ⁶⁾	—
Kopfstützen hinten (3x)	● ⁵⁾	● ⁵⁾	●
Aktive Kopfstützen (WIL) für Fahrer und Beifahrer	●	●	●
ISOFIX-Kindersitzbefestigung hinten (2x)	● ⁵⁾	● ⁵⁾	●
Gurtkraftbegrenzer und Gurtstraffer für Fahrer und Beifahrer	● ³⁾	●	●
Gurtwarnsystem hinten, optisch und akustisch	● ¹⁾	● ¹⁾	●

Die Serienausstattung

SICHERHEIT	Hilux Duty	Hilux Comfort	Hilux Executive
Gurtwarnsystem vorne, optisch und akustisch	●	●	●
Türverriegelung mit Kindersicherung hinten	● ¹⁾	● ¹⁾	●
Höhenverstellung für Sicherheitsgurt auf der Fahrer- und Beifahrerseite	● ¹⁾	● ¹⁾	●
Verzurrösen, außen	● ⁴⁾	—	—
Verzurrösen auf der Ladefläche ³⁾	●	●	●
Scheibenbremsen vorne (innenbelüftet)	●	●	●
Windschutzscheiben-Waschwasser-Füllstands-Warnung	●	●	●

● = Serienausstattung — = nicht erhältlich S = Sonderausstattung

¹⁾Nur für Hilux Double Cab.

²⁾Nicht für Hilux Extra Cab.

³⁾Nur für Hilux Double Cab, Hilux Extra Cab.

⁴⁾Nur für Hilux Single Cab.

Die Lackfarben

LACKFARBEN	Hilux Duty	Hilux Comfort	Hilux Executive
040 schneeweiß	●	●	●
070 novaweiß perleffekt	S ³⁾	S	S
1D6 lichtsilber metallic	S	S	S
1G3 marlingrau metallic	S	S	S
218 tiefschwarz mica metallic	S	S	S
4V8 avantgarde bronze metallic	S	S	S
4R8 inferno-orange metallic	—	—	S
3T6 tornadorot metallic	S	S	S
8X2 titanblau metallic	S	S	S

Die Polster

POLSTER	Hilux Duty	Hilux Comfort	Hilux Executive
Stoffsitze, schwarz, vertikal gestreift	–	●	–
Stoffsitze, schwarz, oval gemustert	●	–	–
Lederausstattung	–	S	–
Lederausstattung, perforiert	–	–	●
Fußraumheizung hinten ¹⁾	●	●	●
Sitzheizung Fahrer- und Beifahrersitz	S ¹⁾²⁾	●	●
Fahrersitz elektrisch höhen- und längsverstellbar	–	S	●
Fahrersitz höhen- und längsverstellbar	–	●	–
Rückenlehnenverstellung auf Fahrerseite elektrisch	–	S	●

¹⁾Nicht für Hilux Single Cab.

Die optionale Ausstattung

SONDERAUSSTATTUNG	Hilux Duty	Hilux Comfort	Hilux Executive
Cool-Paket (Nur für Extra und Double Cab): – Klimaanlage, manuell – Sitzheizung für Fahrer und Beifahrer – Aux-in-Connector – Bluetooth®-Freisprecheinrichtung – Radio/CD mit WMA und MP3 – USB-Anschluss	1.425,00 1.695,75	–	–
Style-Paket (Nur für Double Cab): – Stoßfänger vorne in Wagenfarbe – Nebelscheinwerfer – B-Säulen außen in Mattschwarz	295,00 351,05	●	●
Design-Paket (Nur für Double Cab / Nur in Verbindung mit Toyota Safety Sense): – Leichtmetallfelgen 18" (5), mit Bereifung 265/60R18 – LED-Scheinwerfer mit LED-Tagfahrlicht – Start-/Stop-System – Smart-Key-System	–	1.950,00 2.320,50	–
Lederausstattung ¹⁾ (Nur für Double Cab mit Automatikgetriebe): (Nur in Verbindung mit Design-Paket) – Armauflage in den Türen mit hochwertiger Ledernachbildung bezogen – Fahrersitz elektrisch höhen- und längsverstellbar – Rückenlehnenverstellung auf Fahrerseite elektrisch – Ledersitze	–	1.345,00 1.600,55	–
Klimaanlage, manuell (Nur für Single Cab)	990,00 1178,10	–	–

● = Serienausstattung – = nicht erhältlich S = Sonderausstattung

Preisangaben in €. Preisangaben in Fettdruck sind Preise der Toyota Deutschland GmbH ohne MwSt., zzgl. Überführungskosten.

Sonstige Preisangaben sind unverbindliche Preisempfehlungen der Toyota Deutschland GmbH, zzgl. Überführungskosten.

Individuelle Händlerpreise auf Anfrage bei Ihrem Toyota Vertragshändler.

Bluetooth ist eine eingetragene Marke von Bluetooth SIG Inc.

¹⁾Sitzwangen, Sitzmittelbahnen und Kopfstützen-Vorderseiten Leder, weitere Elemente hochwertige Ledernachbildung.

Die optionale Ausstattung

SONDERAUSSTATTUNG	Hilux Duty	Hilux Comfort	Hilux Executive
Aluminium-Trittbretter mit geriffelter Trittfläche	330,00 ¹⁾²⁾ 392,70 ¹⁾²⁾	330,00 392,70	330,00 392,70
Anhängezugvorrichtung mit fester Kupplungskugel	580,00 690,20	580,00 690,20	580,00 690,20
Design-Bügel, polierter Edelstahl	–	715,00 850,85	715,00 850,85
Edelstahl-Flankenschutz, rund, 76 mm ø, mit vertieften Trittflächen	580,00 ¹⁾ 690,20 ¹⁾	580,00 ¹⁾ 690,20 ¹⁾	580,00 ¹⁾ 690,20 ¹⁾
Einparkhilfe für Fahrzeugfront (4 Sensoren) und Fahrzeugheck (4 Sensoren), elektronisch auf Ultraschallbasis, akustische Warnung, Sensoren in Wagenfarbe lackiert	295,00 351,05	295,00 351,05	–
Hardtop, Kunststoff, in Mattweiß, ohne Seitenscheiben	– –	1.765,00 ⁴⁾ 2.100,35 ⁴⁾	1.765,00 ⁴⁾ 2.100,35 ⁴⁾
Hardtop, Kunststoff, in Wagenfarbe, LED-Innenleuchte (batteriebetrieben)	– –	1.935,00 ⁴⁾ 2.302,65 ⁴⁾	1.935,00 ⁴⁾ 2.302,65 ⁴⁾
Laderaumabdeckung, Aluminium	–	1.600,00 1.904,00	1.600,00 1.904,00
Laderaumabdeckung, Aluminium, ausziehbar	–	1.600,00 1.904,00	1.600,00 1.904,00
Laderaumabdeckung, Aluminium, ausziehbar mit Design-Bügel	–	2.315,00 2.754,85	2.315,00 2.754,85
Laderaumschutzwanne unter Bordkante, Kunststoff, schwarz	295,00 ¹⁾²⁾ 351,05 ¹⁾²⁾	295,00 351,05	295,00 351,05
Laderaumschutzwanne über Bordkante, Kunststoff, schwarz	340,00 ³⁾ 404,60 ³⁾	–	–
Laderaumschutzwanne Aluminium, unter Bordkante	925,00 1.100,75	925,00 1.100,75	925,00 1.100,75
Lackfarben:			
– Mica-/Metallic-Lackierung	580,00/690,20	580,00/690,20	580,00/690,20
– Perleffekt-Lackierung novaweiß (nicht für Single Cab)	835,00/993,65	835,00/993,65	835,00/993,65

¹⁾Für Hilux Double Cab.

²⁾Für Hilux Extra Cab.

³⁾Für Hilux Single Cab.

⁴⁾gültig ab 16.07.2018 für Hilux Double und Extra Cab

SONDERAUSSTATTUNG	Hilux Duty	Hilux Comfort	Hilux Executive
Navigationssystem Toyota Touch&Go – Europakarte ²⁾ , wahlweise 2D- oder 3D-Kartenansicht – 3 Jahre kostenlose Kartenupdates ³⁾ – Toyota Real-Time-Traffic, online auf aktuellste Verkehrsinformationen zugreifen ⁶⁾ – Anzeige von Fahrspuren und Autobahnschildern – Anzeige von Tempolimits mit einstellbarer Geschwindigkeitswarnung (optisch und akustisch)	–	665,00 791,35	665,00 791,35
Toyota Safety Paket (Nur für Single Cab): – Pre-Collision System (PCS) mit Erkennung von Fußgängern (nachts), Radfahrern (Tag) – Spurhalteassistent (LDA) – Geschwindigkeitsregelanlage, adaptiv – Aux-in-Connector – Bluetooth®-Freisprecheinrichtung – Radio/CD mit WMA und MP3 – USB-Anschluss	910,00 1082,90	–	–
Toyota Safety Sense (Nur für Double Cab und Extra Cab): – Pre-Collision System (PCS) mit Fußgängererkennung – Spurhalteassistent (LDA)	560,00 666,40	560,00 666,40	–
Heavy Duty Federung		100,00 119,00	–

• = Serienausstattung – = nicht erhältlich

Preisangaben in €. Preisangaben in Fettdruck sind Preise der Toyota Deutschland GmbH ohne MwSt., zzgl. Überführungskosten.

Sonstige Preisangaben sind unverbindliche Preisempfehlungen der Toyota Deutschland GmbH, zzgl. Überführungskosten.

Individuelle Händlerpreise auf Anfrage bei Ihrem Toyota Vertragshändler.

Bluetooth ist eine eingetragene Marke von Bluetooth SIG Inc. Google ist eine eingetragene Marke von Google Inc.

²⁾Europakarte beinhaltet: Albanien, Andorra, Belgien, Bosnien, Bulgarien, Dänemark, Deutschland, Estland, Finnland, Frankreich, Griechenland, Großbritannien, Irland, Italien, Kanaren, Kroatien, Lettland, Liechtenstein, Litauen, Luxemburg, Mazedonien, Moldawien, Monaco, Niederlande, Norwegen, Österreich, Polen, Portugal, Rumänien, Russland (West), San Marino, Schweden, Schweiz, Serbien, Slowakische Republik, Slowenien, Spanien, Tschechien, Türkei, Ukraine, Ungarn, Vatikan, Weißrussland. Bitte beachten Sie, dass nicht alle Länder mit gleicher Abdeckung (prozentual erfasste Fläche/Straßennetz) digital erfasst sind.

³⁾Drei Jahre ab Kauf für alle verfügbaren Updates gültig. ⁴⁾Das Telefon muss die entsprechenden Bluetooth-Funktionen unterstützen (siehe www.toyota-tech.eu/bluetooth/search.aspx) und verbunden sein.

⁵⁾Setzt die Freischaltung der Nutzung des Mobiltelefons als Modem (Tethering) beim Mobilfunkprovider sowie eine einmalige Registrierung auf www.Toyota.de/MeinToyota voraus.

⁶⁾Erfordert eine Online-Verbindung. ⁷⁾Abhängig vom Mobilfunkvertrag können weitere Kosten durch eine Internetverbindung entstehen, Windows-PC zur Installation notwendig. ⁸⁾Für Hilux Double Cab.

Die optionale Ausstattung

ZUBEHÖRAUSSTATTUNG (zzgl. Montagekosten)	Hilux Duty	Hilux Comfort	Hilux Executive
Anhängerzugvorrichtung, mit fester Kupplungskugel, inkl. 13-poligen fahrzeug-spezifischen Elektrosatzes, Anhängelast: 3.200 kg	525,00	525,00	525,00
Nebelscheinwerfer-Umrandung, Kunststoff in Chrom-Optik	–	99,00	99,00
Frontschutz aus Polyurethan, in Schwarz, mit verchromtem Einsatz und integriertem Kratzschutz am unteren mittleren Teil des Stoßfängers (nicht verwendbar in Verbindung mit Unterfahrschutz oder serienmäßiger Einparkhilfe, Zubehör-Einparkhilfe – vorne – ist optional verwendbar)	489,00	489,00	489,00
Designbügel aus poliertem Edelstahl oder in Mattschwarz (nicht für Single Cab)	729,00	729,00	729,00
Hilux-Schriftzug für die Heckklappe (1 Stück), in Schwarz oder Silber	59,00	59,00	59,00
Seitenschutzleisten, Satz, 4 Stück, Kunststoff, schwarz, genarbt (nicht für Single Cab)	279,00	279,00	279,00
Fußraumbelichtung in Blau für Fahrer- und Beifahrerseite/Aktivierung bei Türöffnung	159,00	159,00	159,00
Trittbretter, links und rechts, Edelstahl oder in Mattschwarz 76 mm Ø, mit abgeflachter, vertiefter Trittfläche aus rutschhemmendem Gummi (nur für Double Cab)	699,00	699,00	699,00
Flankenschutz, Edelstahl, rund, 76 mm Ø (nur für Double Cab)	699,00	699,00	699,00
Laderaumabdeckung, Kunststoff, grundiert, lackierbar, mit seitlicher Abdeckung			
Extra Cab	1.744,00	1.744,00	1.744,00
Double Cab	1.394,00	1.394,00	1.394,00
Laderaumabdeckung, Aluminium (nicht verwendbar in Verbindung mit Hardtops, Designbügel, Staubbox vorn, Ladekantenabdeckungen oder Heckklappenschutz über Ladekante)			
Extra Cab	1.799,00	1.799,00	1.799,00
Double Cab	1.699,00	1.699,00	1.699,00
Laderaumabdeckung , Aluminium, ausziehbares Rollo			
Extra Cab	1.999,00	1.999,00	1.999,00
Double Cab	1.899,00	1.899,00	1.899,00

– = nicht erhältlich

Preisangaben in €. Preisangaben sind unverbindliche Preisempfehlungen der Toyota Deutschland GmbH. **Individuelle Händlerpreise auf Anfrage bei Ihrem Toyota Vertragshändler.**

iPad ist eine eingetragene Marke von Apple Inc.

ZUBEHÖRAUSSTATTUNG (zzgl. Montagekosten)		Hilux Duty	Hilux Comfort	Hilux Executive
Laderaumschutzwanne, Aluminium, inklusive Verkleidung der Heckklappe, Höhe bis unter Bordkante	Single Cab	879,00	879,00	879,00
	Extra Cab	999,00	999,00	999,00
	Double Cab	899,00	899,00	899,00
Ladeboden, Aluminium, manuell ausfahrbar auf Aluminiumschienen (in 3 Auszugsstufen arretierbar, bis bündig zur geöffneten Heckklappe). Bis max. 300 kg belastbar. Teppichbeschichteter Boden mit Verzurrhaken zur Ladungssicherung. Befestigung auf nacktem Blech (kein Montage-Satz notwendig).	Single Cab	1.099,00	1.099,00	1.099,00
	Extra Cab	1.249,00	1.249,00	1.249,00
	Double Cab	1.099,00	1.099,00	1.099,00
Laderaumschutzwanne, schwarz, Kunststoff, Höhe: unter Bordkante, inklusive Heckklappenschutz auf der Innenseite	Extra Cab	339,00	339,00	339,00
	Double Cab	279,00	279,00	279,00
Hardtop, Kunststoff, kabinenhoch mit Heckscheibe, ausstellbaren Seitenfenstern, glatte Oberfläche	in Wagenfarbe lackiert			
	Extra Cab	2.725,00	2.725,00	2.725,00
	Double Cab	2.445,00	2.445,00	2.445,00
	grundiert und lackierbar			
	Extra Cab	2.625,00	2.625,00	2.625,00
	Double Cab	2.345,00	2.345,00	2.345,00
Hardtop, Kunststoff, kabinenhoch, mattweiß, mit aufklappbarer Heckscheibe, glatte Oberfläche	Extra Cab	2.445,00	2.445,00	2.445,00
	Double Cab	2.195,00	2.195,00	2.195,00

Die Technik

	2,4 Diesel		
Motoren und Getriebe			
Motorentechnologie	D-4D		
Motor	4-Zylinder-DOHC		
Ventile	16		
Hubraum in ccm	2.393		
Motorleistung in kW (PS)	110 (150)		
Maximales Drehmoment	400 Nm bei 1.600–2.000 min ⁻¹		
Kraftübertragung	6-Gang-Schaltgetriebe/6-Stufen-Automatikgetriebe		
Höchstgeschwindigkeit in km/h	170		
Antrieb und Achsen			
Antriebsart	Hinterradantrieb bei 4x2, Allradantrieb zuschaltbar bei 4x4		
Vorderachse	Einzelradaufhängung mit Doppel-Dreiecksquerlenker		
Hinterachse	Starrachse mit Blattfedern und Hydraulikstoßdämpfern		
Verbrauchs- und Abgasmengen			
Kraftstoffart/Gemischbildung	Diesel/Direkteinspritzung mit Common-Rail-Technologie		
Kraftstoffbehälter in l	80		
	Single Cab	Extra Cab	Double Cab
Verbrauch in l/100 km ³⁾ – außerorts ³⁾	6,1 – 5,9 für 4x4	6,2	6,3 [6,7]
– innerorts ³⁾	7,5 für 4x4	7,6	7,6 [8,6 – 7,4]
– kombiniert ³⁾	6,6 – 6,5 für 4x4	6,7	6,8 [7,4 – 6,9]
CO ₂ -Emission, kombiniert g/km ³⁾	174 – 171 für 4x4	177	179 [195 – 183]
CO ₂ -Effizienzklasse	D	D	D
Schadstoffarm nach Abgasnorm	Euro 6d-Temp EVAP ISC	Euro 6d-Temp EVAP ISC	Euro 6d-Temp EVAP ISC

	2,4 Diesel
Volumina und Gewichte	
Leergewicht in kg ²⁾	1.945–2.175
Zulässiges Gesamtgewicht in kg	2.950–3.210
Zuladung	1.005–1.060
Max. Lasten in kg	
Achslast vorne/hinten	1.420–1.850
Anhängelast gebremst bis 12% Steigung/ ungebremst	Double Cap: 3.050/750 (Erhöhung von 3.050 auf 3.200 auf Anfrage) Extra Cab 4x4: 3.200/750 Single Cab 4x2: 2.800/750 Single Cab 4x4: 3.500/750
Dachlast	50
Stützlast	Double Cap: 125 (Erhöhung auf 130 auf Anfrage) Extra Cab 4x4: 130 Single Cab 4x2: 115 Single Cab 4x4: 140
Laderaumabmessungen in mm	
Single Cab: Länge/Breite/Höhe	2.315/1.575/480
Extra Cab: Länge/Breite/Höhe	1.846/1.540/480
Double Cab: Länge/Breite/Höhe	1.525/1.540/480
Offroad-Eigenschaften	
Böschungswinkel	
– vorne	31°/(Single Cab 30°)
– hinten	26°/(Single Cab 25°)
Mindestbodenfreiheit	277 mm für Single Cab/286 mm für Extra Cab/289 mm für Double Cab
Wattiefe	700 mm



Abweichende Werte für Automatikgetriebe stehen jeweils in eckigen Klammern.

¹⁾Seit dem 1. September 2018 ersetzt das neue weltweit harmonisierte Prüfverfahren WLTP (World Harmonised Light Vehicle Test Procedure) zur Messung des Kraftstoffverbrauchs und der CO₂-Emissionen das davor gültige NEFZ-Prüfverfahren. Wegen realistischeren Prüfbedingungen liegen die Messwerte nach WLTP über denen des NEFZ-Verfahrens. Die angegebenen Messwerte wurden anhand des neuen WLTP-Zyklus ermittelt und zu Vergleichszwecken auf NEFZ-Bedingungen zurückgerechnet. Ab dem 1. September 2018 werden zur Kalkulation von CO₂-Ausstoß-basierten Steuern und Abgaben die reinen WLTP-Werte als Berechnungsgrundlage herangezogen. Daher können für die Bemessung solcher Steuern und Abgaben andere Werte als die hier angegebenen gelten. Die Kraftstoffverbrauchs- und Emissionswerte wurden nach dem vorgeschriebenen EU-Messverfahren ermittelt. Der Kraftstoffverbrauch und die CO₂-Emissionen eines Fahrzeugs hängen nicht nur von der effizienten Ausnutzung des Kraftstoffs durch das Fahrzeug ab, sondern werden auch vom Fahrverhalten und anderen nicht-technischen Faktoren beeinflusst. CO₂ ist das für die Erderwärmung hauptsächlich verantwortliche Treibhausgas.


²⁾Ausstattungsabhängig, Leergewicht inkl. 75 kg für den Fahrer.

Die Abmessungen



Single Cab






Extra Cab



Double Cab



Wendekreis:
12,60 m Single Cab 4x2
12,80 m 4x4-Varianten



Das Glossar



Follow-me-home-Funktion

Wenn vor dem Verlassen des Fahrzeuges die Lichtlupe betätigt wird, leuchtet das Abblendlicht 30 Sekunden nach. Bei Dunkelheit kann so der Weg zur Haustür oder die nähere Umgebung ausgeleuchtet werden.



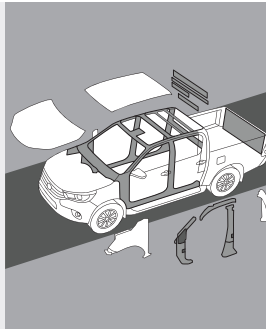
Smart-Key-System

Der Smart Key erlaubt als elektronischer Schlüssel das Entriegeln der Türen, das Entsperren des Lenkradschlosses und das Starten des Motors, ohne dass der Fahrer den Schlüssel aus der Tasche nehmen muss. Nähert sich der Fahrer dem Fahrzeug, erkennt das System über Funk den richtigen Smart Key und aktiviert alle Funktionen. Der Motor wird per Knopfdruck gestartet.



Differenzialsperre

Differenziale dienen zum Ausgleich von Umdrehungsunterschieden einzelner Räder, z.B. des kurveninneren und des kurvenäußeren, damit das Fahrzeug beherrschbar bleibt. Bei mangelhafter Traktion z.B. im Gelände kann es jedoch vorteilhaft sein, die Antriebskraft auf beide Räder gleich zu verteilen. Das 100%-Sperrdifferential stellt auf Knopfdruck eine starre Verbindung zwischen beiden Hinterrädern her. Maximale Traktion ist so auch in schwerem Gelände möglich. Sobald wieder fester Untergrund erreicht wird, muss das System aber aktiv abgeschaltet werden.



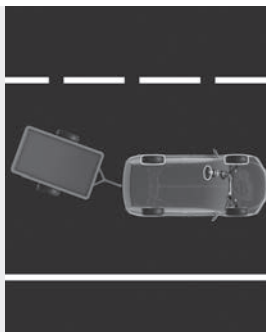
Robuste Karosserie

Mit einer um 20% höheren Verwindungssteifigkeit bildet der neu entwickelte Leiterrahmen des Hilux die Basis für zahlreiche Optimierungen bei den Fahreigenschaften und dem Fahrkomfort bzgl. des Geräusch- und Vibrationsaufkommens sowie der Aufprallsicherheit. Dieses "starke Rückgrat" ermöglicht auch bei schwerster Dauerbeanspruchung eine herausragende Langlebigkeit.




Allradantrieb und Geländeuntersetzung

Der Hilux 4x4 verfügt über einen zuschaltbaren Allradantrieb. Normalerweise ist der Hilux mit Hinterradantrieb unterwegs. Während der Fahrt (Bedienungsanleitung beachten) kann auf Allradantrieb umgeschaltet werden. Zusätzlich kann in schwerem Gelände oder im Gespannbetrieb die Geländeuntersetzung zugeschaltet werden, die dann in allen Getriebegängen verfügbar ist und für besonders hohes Antriebsmoment an den Rädern sorgt. Zugleich wird die Kriechgeschwindigkeit gesenkt, was in kniffligen Geländepassagen vorteilhaft ist.



Anhängerstabilisierungskontrolle

Im Anhängerbetrieb erkennen Sensoren dieses Kontrollsystems, wenn der Anhänger aufgrund von Wind, holpriger Straße oder Lenkbewegungen ins Schlingern gerät. Dann hilft das System, das Gespann durch dosierte Bremsengriffe und Kontrolle des Giermoments zu stabilisieren.




Antiblockiersystem (ABS) mit elektronischer Bremskraftverteilung (EBD)

ABS und EBD bilden eine sich ergänzende Einheit, welche die Fahrzeugkontrolle und -stabilität verbessert. EBD regelt die Anpassung der einzelnen Bremsdrücke und gewährleistet eine nahezu ideale Bremswirkung. Danach übernimmt das ABS die weitere Regelung, um die Stabilität des Fahrzeugs beim Bremsen unabhängig von der Fahrbahnbeschaffenheit zu gewährleisten.



Elektronische Stabilitätskontrolle (VSC) und Antriebschlupfregelung (TRC)

Die elektronische Stabilitätskontrolle (VSC) ist mit der Antriebschlupfregelung (TRC) vernetzt und hilft, das Fahrzeug in kritischen Situationen durch Verringerung der Motorleistung und wenn nötig durch gezielte Bremsengriffe an einzelnen Rädern zu stabilisieren.



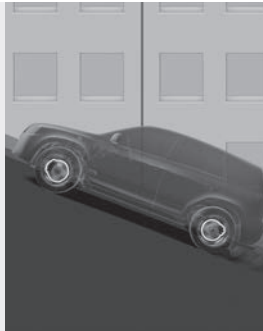
Brems-Assistent (BA)

Bei einer Gefahrenbremsung tritt nicht jeder Fahrer das Bremspedal maximal durch, wodurch wertvolle Meter Bremsweg verschenkt werden. Der Toyota Brems-Assistent erkennt eine Notbremsung anhand des abrupten Anstiegs des Bremsdrucks. Daraufhin erhöht die Druckpumpe den Bremsdruck auf den höchstmöglichen Wert. So kann der Bremsweg in Gefahrensituationen deutlich verkürzt werden.



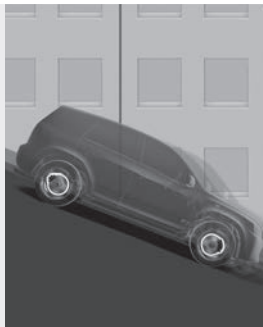
A-TRC (aktive Antriebschlupfregelung)

A-TRC wirkt in Verbindung mit der elektronischen Stabilitätskontrolle (VSC) bei allradgetriebenen Fahrzeugen auf alle vier Antriebsräder und sorgt so für eine hohe Fahrzeugkontrolle im Geländeeinsatz. Das TRC-System (Traction-Control) verhindert ein Durchdrehen der Antriebsräder beim schnellen Anfahren oder Beschleunigen auf rutschiger oder unbefestigter Fahrbahn, während die elektronische Stabilitätskontrolle (VSC) die Fahrstabilität bei Kurvenfahrt verbessert.



Berganfahrkontrolle (HAC)

An Steigungen hält die Bremswirkung noch bis zu 2 Sekunden nach dem Lösen des Bremspedals an, um sicher anfahren zu können – ohne zurückzurollen.



Bergabfahrkontrolle (DAC)

Bei steileren und unebenen Abfahrten wird das Fahrzeug durch automatische Bremsengriffe an den einzelnen Rädern stabilisiert und eine konstante Minimalgeschwindigkeit eingehalten. Besonderheit: Dieses System steht auch beim Rückwärtsfahren an Abfahrten zur Verfügung. Bei anspruchsvollen Geländepassagen kann das von erheblichem Vorteil sein.

toyota.de/hilux



TOYOTA

NICHTS IST
UNMÖGLICH

Wir lassen keine Fragen offen: Mehr Informationen zu unseren Fahrzeugen und weiteren Toyota Produkten erhalten Sie unter **0211 9750024**. Dort stehen wir Ihnen gern persönlich zur Verfügung – auch für die Vereinbarung einer Probefahrt. Weitere Informationen finden Sie auf **www.toyota.de**

Druckfehler, Irrtümer und Änderungen vorbehalten. Alle Preise inkl. Mehrwertsteuer. Bei Erscheinen einer neuen Preisliste verlieren alle vorher erschienenen ihre Gültigkeit.



Stand: Februar 2020
Artikel-Nr.: M20040